

ILIB_RLU:疎行列を密行列として扱う自動チューニング機能付き LU分解ルーチンの性能評価

大澤 清[†] 片桐 孝洋^{††}
黒田 久泰^{†††} 金田 康正^{†††}

この論文では数値計算を行う際に用いる、計算機に適したパラメータを自動的に探し実行する機能を付加した、並列数値計算ライブラリ I-LIB(Intelligent LIBrary) のルーチンのひとつである、連立一次方程式の求解における LU 分解ルーチン (ILIB_RLU) の機能と性能について報告する。ILIB_RLU は、係数行列が疎行列の場合も密行列として扱い直接法によって解くことにより、行列の性質が悪い場合においても反復解法のように解の精度を考慮する必要がない。また通常の密行列の LU 分解と異なり、事前に係数行列の構造を調べて演算の範囲を限定することで演算時間の短縮を図っている。さらに I-LIB の機能として、ユーザが直接指定することなしにライブラリ自体が性能に関する最適化を行う自動チューニング機能を付加してさらに高速化を図った。分散メモリ型並列計算機である HITACHI SR8000 と HITACHI SR2201 を用いた性能評価の結果、今回提案した自動チューニング機能により決定されたパラメータを用いることで、実際の応用で使われる行列サイズ 41296 の問題が SR8000 の理論性能に対し 68.6% の効率で解くことができ、通常の LU 分解と比較して 37.0 倍の速度向上を得た。

ILIB_RLU: An Automatically Tuned Parallel Dense LU Factorization Routine and Its Performance Evaluation

KIYOSHI OOSAWA,[†] TAKAHIRO KATAGIRI,^{††}
HISAYASU KURODA^{†††} and YASUMASA KANADA^{†††}

In this paper, we report functions and performance for LU factorization routine (ILIB_RLU) as a system of linear equations solver. It is one of I-LIB (Intelligent LIBrary) routines which include auto-tuning facilities. In the use of ILIB_RLU, users do not need to care precisions of answers, since coefficient matrices are treated as dense matrices and the equations are solved by a direct method. ILIB_RLU reduces computation area in order to attain speed-up. The auto-tuning facilities optimize performance without specifying parameters. The HITACHI SR2201 and HITACHI SR8000 both of which are distributed memory parallel machines are used in our performance evaluation. From the experimental results, we found that ILIB_RLU routines attains 68.6% efficiency to theoretical peak performance and 37.0 times speed-up to normal LU factorization for the real problem size of 41296 by our auto-tuning facilities.

1. はじめに

我々は科学技術計算用ライブラリ群、特に並列数値計算において、以下に示す特徴・機能を有する数値計算ライブラリの開発を目指している。

- ユーザが指定するパラメータが少ないこと
- 演算カーネルに関するチューニング機能があること
- 通信処理に関するチューニング機能があること (並列計算機を用いる場合)
- 利用するアルゴリズムに関する自動選択機能があること

これらの設計思想に基づいて開発された I-LIB¹⁾ は、チューニング機能を含む性能に関する最適化をユーザが直接指定することなしにライブラリ自体が行うという概念を実現したライブラリである。今回開発した ILIB_RLU では、これらの機能に加えて係数行列の構造を調べることにより演算量を削減し、計算の高速化を図っている。ILIB_RLU の R は演算量の減少 (Reduced)

[†] 東京大学大学院理学系研究科情報科学専攻
Department of Information Science, Graduate School
of Science, the University of Tokyo

^{††} 日本学術振興会特別研究員
Research Fellow of the Japan Society for the Promotion
of Science

^{†††} 東京大学情報基盤センタースーパーコンピューティング研究部門
Computer Centre Division, Information Technology
Center, the University of Tokyo

に由来している。

ILIB_RLU は主に並列疎ダイレクトソルバとして用いられるように設計されている。並列疎ダイレクトソルバに関する研究は数多く行われており²⁾ また様々な手法が提案され高速化が図られているが、その性能が計算機の理論ピーク性能に近い値を示しているものは少なく、さらに高速なソルバが要求されている。ILIB_RLU はそういった要求にできるだけ応えようとして設計された。ILIB_RLU の特徴として

- 自動チューニング機能をもつ、
- 疎行列を密行列として扱うことで計算の高速化が容易となる、
- 密行列インタフェースとなるため利用しやすい、
- しかしメモリ利用は非効率的になる、

などが挙げられる。

自動チューニングの機能をもつ数値計算ソフトウェアとしては PHiPAC³⁾ と ATLAS⁴⁾ などが挙げられる。しかしこれらのソフトウェアは並列計算を考慮に入れていなかったり、行列積などの比較的簡単な計算の最適化のみを行うだけである。そこで我々は、実用的な並列数値計算ライブラリを念頭に置き、I-LIB プロジェクトとして並列対称密行列固有値ライブラリ⁵⁾、並列三重対角化ライブラリ⁶⁾、並列疎行列連立一次方程式ライブラリ⁷⁾の開発を行ってきた。

本稿の構成は以下の通りである。まず第2章で、今回開発した自動チューニング機能付き並列 LU 分解ルーチン ILIB_RLU の概要について説明する。次に第3章で、具体的なチューニング機能を紹介する。第4章では、分散メモリ型並列計算機である HITACHI SR8000 と HITACHI SR2201 を用いて ILIB_RLU の性能を評価した結果を示す。最後に、第5章で本論文のまとめを述べる。

2. ILIB_RLU の概要

2.1 自動チューニング

I-LIB における自動チューニング機能としては以下のものが挙げられる。

- (1) 機種、アーキテクチャに依存するチューニング（アンローリング段数、通信方式など）
 - (2) 問題に依存するチューニング
 - (3) アルゴリズムに関するチューニング
- これらのうち ILIB_RLU によって実装されているのは (1) と (2) に分類されるチューニングである。

2.2 並列疎ソルバとしての ILIB_RLU

三次元物体の構造解析などを行う際に得られる大規模連立一次方程式を解くために、高速なソルバの需要が高まっている。我々が開発している並列連立一次方程式ライブラリは、式 (1) に示される連立一次方程式の解ベクトル x を求めることができる。

$$Ax = b \quad (1)$$

ここで、係数行列 $A \in \mathbb{R}^{n \times n}$ は実数の非対称密行列もしくは非対称疎行列である。また右辺ベクトル b は $b \in \mathbb{R}^n$ であり、解ベクトル x は $x \in \mathbb{R}^n$ である。式 (1) の解法として直接解法と反復解法の2種類が存在するが、今回は密行列、疎行列とも直接解法で解くこととする。

構造解析など実際の応用問題で得られる連立一次方程式の係数行列は疎行列になることが多く、その場合は反復解法により解が求められることが多い。しかし係数行列が対角優位でなく悪条件の場合などは反復解法を用いると解が収束しなかったり、また収束したとしても反復回数が非常に増大する場合がある。一方で最近の計算機のメモリの増加を考慮すると、かなり大規模なサイズの問題が、反復解法に比べてメモリ利用の点で不利ではあるが精度の点から有利な直接解法でも解けるようになってきているため、直接解法で疎行列を扱うことにした。解法が直接解法のため、当然 ILIB_RLU は密行列も扱うことができる。

3. ILIB_RLU で行われるチューニング機能の紹介

並列 LU 分解ルーチンでのチューニングとして、以下の機能を用意した。

- ブロックアルゴリズムにおける最適ブロック幅（多段多列同時消去法における段数 BH と列数 BW ）の探索
- 係数行列の非零構造からの演算範囲限定
- 零要素による更新演算の省略
- データ分散方法の最適化

3.1 多段多列同時消去法

ILIB_RLU では LU 分解を外積形式ガウス法により行っている。その更新演算にはブロックアルゴリズム⁹⁾ とよばれる手法を用い、レジスタの同時利用によりその性能向上を図っている。そのためこの手法は機種、アーキテクチャに依存するチューニングに分類される。図1はブロック幅を示し、それらは BH 、 BW の2種類のパラメータで表されている。

実際の演算は図1の Block Rows 内の $BH \times BW$ で示される長方形ブロック内の要素と Block Columns 内の BH 個の要素との積和演算となり、Update Region 内の各要素が自身から BH 個の積を減算している。これによりメモリへのストア回数が減ることになり、同時参照可能なレジスタ数に応じて演算速度が向上する。

最も演算効率を高める BH 、 BW の組合せは使用する並列計算機のアーキテクチャやコンパイラの最適化機能に大きく依存するため、実際にプログラムを実行して決定している。具体的には BH 、 $BW = \{1, 2, 3, 4, 5, 6, 7, 8, 16\}$ とし、この $9 \times 9 = 81$ 通りの組合せから最適な (BH_{opt} , BW_{opt}) を決定する。ここ

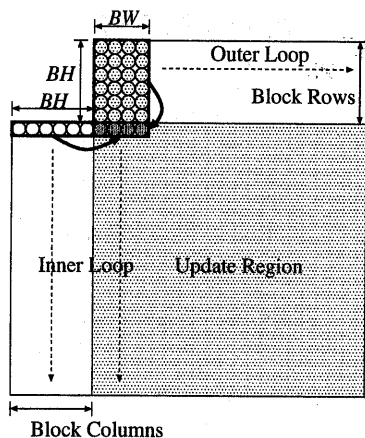


図1 多段多列同時消去法

で、この自動チューニングはライブラリをインストールする時に1度行えば、利用するプロセッサ台数や並列計算環境が変わらなければ再度行う必要がないことに注意しておく。すなわち、自動チューニングは静的（ライブラリ実行前）に行われる。

実際のプログラムにおいては、 BH 、 BW はアンローリング段数として扱われる。例として、3段2列 ($BH = 3, BW = 2$) 同時消去を行うカーネル部分を以下に示す。 N は行列サイズ、 bc は Block Columns 内の要素を示している。ここで、 N は BH で割り切れるものとする。

```

do j=1, N, BH
  ...Pivoting...
  jj=j+BH
  nblock=(N-(jj-1))/BW
  do jb=1, nblock
    ...Updating elements in Block Rows...
    do i=j+BH, N
      bc1=bc(i, 1)
      bc2=bc(i, 2)
      bc3=bc(i, 3)
      a(i, jj )=a(i, jj )
      &      -bc1*a(j , jj )
      &      -bc2*a(j+1, jj )
      &      -bc3*a(j+2, jj )
      a(i, jj+1)=a(i, jj+1)
      &      -bc1*a(j , jj+1)
      &      -bc2*a(j+1, jj+1)
      &      -bc3*a(j+2, jj+1)
    enddo
    jj=jj+BW
  enddo
  ...Updating elements in remainder region...
enddo

```

以上のようなカーネル部分をもつコードをアンローリング段数に応じて (BH の候補数) \times (BW の候補数) 通りも手作業で書くのは大変である。そこで、ILIB_RLU 用のカーネル部分コード自動生成ルーチンを用意した。

以下にその概要を示す。

3.1.1 コード自動生成ルーチン

コード生成の手間と、編集作業中の単純なミス減らすために ILIB_RLU 用のコード自動生成ルーチン ILIB_LUkergen を用意した。ILIB_LUkergen は ILIB_RLU 内のカーネル部分とアンローリング段数、データ分散幅の定数宣言部を自動生成する。実際には ILIB_RLU の本来カーネル部分、定数宣言部が記述されるべき位置に、それらの代わりに指示行が記述されたファイルを用意しておき、各パラメタを指定することで上に示したような BH と BW を反映したコードが生成される。ILIB_LUkergen の呼び出しは

```
ILIB_LUkergen PLAINFILE BH BW DW OUTFILE
```

で行われる。PLAINFILE は指示行が記述されたファイル名、 BH と BW は前述のアンローリング段数、 DW はデータ分散幅、OUTFILE は出力ファイル名である。

具体的には、PLAINFILE の同時多段多列消去を開始する位置 (...Updating elements in Block Rows... にあたる位置) に指示行として

```
!ILIB_LUkergen_main
```

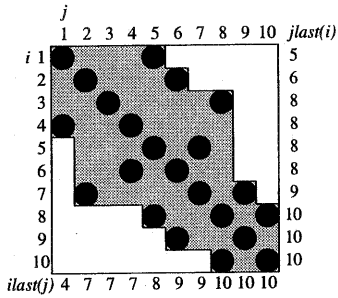
と記しておくことで先に示したような Block Rows 内と Update Region 内の更新演算が自動生成される。また、Update Region のブロック幅 BW で割り切れなかった領域を更新するために

```
!ILIB_LUkergen_remd
```

という指示行を...Updating elements in remainder region... の位置に記述する。

3.2 非零構造からの演算範囲限定

構造解析の分野でしばしば用いられる疎行列は対角要素に非零要素が集中していることが多く、その場合対角要素以外の要素に対して乗算を行うとほとんどの場合零要素との乗算になり、無駄な演算を行っていることになる。そこで非零要素の構造を特定するインデックスとして、各行、各列の非零要素の終端位置を表す配列を用意した。具体的には $jlast(i) =$ (第 i 行の非零要素の最大列番号)、 $ilast(j) =$ (第 j 列の非零要素の最大行番号) とした。実際には計算誤差を抑えるためのピボット処理により計算が進むにつれて非零要素の構造は変化し、その際のインデックスの変化を最小にするために $jlast(i) \geq jlast(i-1)$ 、 $ilast(j) \geq ilast(j-1)$ ($i, j = 2, 3, \dots$, 行列サイズ N) とする。 $jlast(i)$ 、 $ilast(j)$ で示される要素が第 i 行、第 j 列の計算対象領域の終端となる (図2)。ピボット処理により第 i 行と第 k 行が交換される場合、 $jlast(I) = jlast(k)$ ($I = i+1, i+2, \dots, k-1$) と更新する。 $ilast(j)$ についてはこのような更新を行う必要はない。以上のようにして無駄な領域の演算を行わないようにする。この手法は問題に依存するチューニングに分類される。



● Non-zero element
 ■ Region for calculation

図2 非零構造からの演算範囲限定

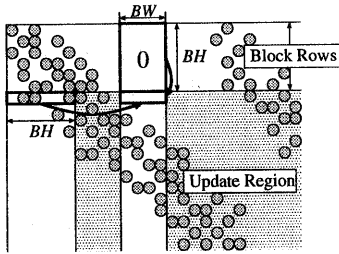


図3 零要素による更新演算の省略

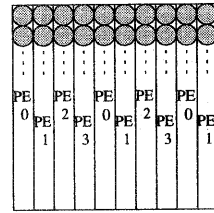
非対称行列のサイズを N とすると、通常のLU分解では $2 \times N^3/3$ の演算量を必要とするが、演算範囲を限定した場合、用いる行列を帯行列とみなして半帯幅 $\max(jlast(i) - i)$ を hbw とすると演算量は最悪でも $4 \times hbw^2 \times N$ であり、例えば $hbw = N/4$ とするとその演算量は $N^3/4$ となり、通常の場合の $3/8$ にまで減少する。

3.3 零要素による更新演算の省略

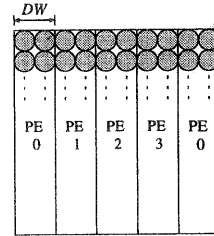
疎行列においてある行の対角要素とその右端の要素との間に非零要素がほとんど存在しない場合を考える。ブロックアルゴリズムでLU分解を行うとき、ブロック行 (Block Rows) 内の $BH \times BW$ の領域がすべて0になり更新演算がすべて零要素との乗算になるため更新領域 (Update Region) 内の演算が不要になる場合がある (図3)。このとき更新演算を開始する前に図3の $BH \times BW$ の長方形ブロックがすべて0であるかを調べて、すべて0の場合には更新領域内の演算を行わないようにして速度向上を図っている。この手法は問題依存のチューニングに分類される。

3.4 データ分散方法の最適化

データ分散方式として列サイクリック分散 (Column-cyclic Distribution) (図4) を採用してLU分解を行ったとき、一列の消去演算ごとに通信を行う必要があり、問題が比較的小さく実行時間内に通信時間の占める比



Column-cyclic Distribution



Block-column-cyclic Distribution

図4 データ分散方法

率が比較的大きな場合に不利になる。そこで列サイクリックに幅を持たせたブロック列サイクリック方式で分散を行った場合、単純に計算すれば通信回数は $1/(\text{分散ブロック幅})$ に減少し性能が向上すると考えられる。分散ブロック幅は図4のブロック列サイクリック分散における DW で表されている。列サイクリック分散に比べてロードバランスの点でブロック列サイクリック分散は不利になるが、通信回数削減の効果に比べてその影響は小さいと考えられる。

しかし最適な DW を一概に決定するのは困難であり、多段多列消去段数の決定と同様に実際に実行して決定する必要がある。この場合データの分散ブロック幅 DW とブロックアルゴリズムとしてのブロック幅 BH, BW とを独立に決定するとなると、分散ブロック幅の候補それぞれについて先の81通りの組み合わせを試すことになり、膨大な量の時間とプログラムが必要になる。そこで同時参照可能なレジスタの数を予想するなどして明らかに無駄と判断される BH, BW の組合せのブロックアルゴリズムは省略して決定するのが現実的である。2000年7月1日現在のILIB_RLUでは、 DW は可変ではあるが最適化は行われていない。

4. 性能評価

この章では、ILIB_RLUをHITACHI SR8000およびHITACHI SR2201を用いて評価した結果を示す。

本評価で使用したSR8000の各ノードの理論ピーク性能は8GFLOPSである。その各ノードは1GFLOPSのIP(Instruction Processor)8台の共有メモリ構成となっている。ノード間は三次元ハイパクロスバ網で結

合されており、その最大転送性能は片方向で1Gbyte/秒、双方向で2Gbyte/秒である^{*}。また、SR2201の各PEの理論ピーク性能は300MFLOPSである。PE間は三次元ハイパクロスバ網で結合されており、その最大転送性能は300Mbyte/秒である^{**}。なお、通信ライブラリとしてはMPI(Message Passing Interface)を利用した。現在は簡単のためデータ分散幅 DW は同時消去列数 BW と一致させている。表1、2と図5に使用した係数行列の情報を示す。この行列は人工心臓の流体解析に用いられたものであり、これより得られる連立一次方程式を科学技術用並列行列計算ライブラリPETScのGMRES(m)法ルーチン(Additive Schwarz Method 前処理, リスタート周期768, 停止残差 $0.855e-7$, 問題サイズ11608)によってSR2201で解いた場合、23040反復で3358.0秒を必要とした¹⁰⁾。したがってこの行列は非常に収束の悪い行列といえる。ILIB_RLUによって得られた残差ベクトルの2-ノルムは $0.451e-13$ となった。

	非零要素の幅 (対角要素からの距離)	一行当たりの 非零要素数
平均	2334.0	67.6
最大	4007	107
最小	43	7

	非零要素の幅 (対角要素からの距離)	一行当たりの 非零要素数
平均	1254.2	63.3
最大	2179	107
最小	33	7

4.1 多段多列同時消去の効果

ILIB_RLUにおける多段多列同時消去に関するパラメタは

- 同時消去段数 $BH = \{1, 2, 3, 4, 5, 6, 7, 8, 16\}$
- 同時消去列数 $BW = \{1, 2, 3, 4, 5, 6, 7, 8, 16\}$

の2種類とした。表3、4はSR8000, SR2201における、自動チューニングにより最適化したパラメタの組合せを用いた実行時間と、文献9)より妥当と思われるパラメタの組合せ($BH, BW = (8, 4)$ (SR2201の場合は(5, 2))を設定した場合の実行時間との比較

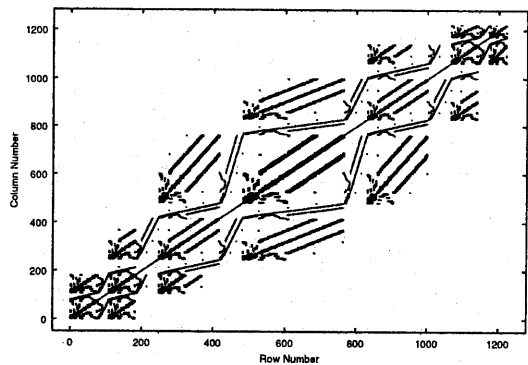


図5 使用した係数行列(実際の約1/10のモデル, 非対称行列)

を示している。

表3 ILIB_RLUによる多段多列同時消去の効果
(SR8000, 2ノード(16IP), $DW = BW$)
(a) 問題サイズ: 41296

最適化	段数 BH	列数 BW	実行時間 [秒]	GFLOPS /PE	効率 [%]
あり	16	5	88.94	5.49	68.6
なし	8	4	110.34	4.42	55.3

(b) 問題サイズ: 11608

最適化	段数 BH	列数 BW	実行時間 [秒]	GFLOPS /PE	効率 [%]
あり	16	5	8.88	4.51	56.3
なし	8	4	10.14	3.95	49.4

表4 ILIB_RLUによる多段多列同時消去の効果
(SR2201, 16PE, $DW = BW$)
問題サイズ: 11608

最適化	段数 BH	列数 BW	実行時間 [秒]	MFLOPS /PE	効率 [%]
あり	6	2	30.99	173.2	57.7
なし	5	2	31.94	168.1	56.0

表3よりILIB_RLUはSR8000の1ノード(8IP)のピーク性能(8GFLOPS)に対する効率68.6%を達成しており、疎ソルバとしては計算機の性能を十分に引き出しているといえる。なお、ここで効率は理論最大性能に対する実効性能である。

4.2 演算範囲限定の効果

ILIB_RLUの演算範囲限定による高速化の結果を示す。範囲を限定しない場合についてはILIB_LU(通常のLU分解ルーチン)を用いて計算を行った。表5にその結果を示す。

ILIB_RLUはFLOPS値の点でILIB_LUに及ばない。これは範囲を限定したことによってベクトル長が短くなったり、インデックス参照が増えたことが原因と考えられる。しかし、全体の演算量が削減されるため当然通常の場合に比べて大幅に計算時間は短縮されている。

4.3 更新演算省略の効果

零要素との乗算を行う更新演算の省略を行った場合

^{*} 東京大学情報基盤センターが所有している128ノード(8IP/1ノード)のSR8000のうち2ノード-16ノードを使用した。また、コンパイラとして日立の最適化FORTRAN90V01-00, オプションとして, `-W0,'opt(o(ss),mp(p(4),diag(1))'`を指定した。

^{**} 東京大学情報基盤センターが所有している1024PEのSR2201のうち16PEを使用した。またコンパイラとしてFORTRANでは、日立の最適化FORTRAN90V02-06-/D, オプションとしては-`W0,'PVEC(PVFUNC(1),VERCHK(0),DIAG(1)),opt(o(s),fold(2),prefetch(1),rapidcall(1),ischedule(3),reroll(1),scope(1),split(2),uinline(2))'`を指定した。

表5 ILIB_RLUによる演算範囲限定の効果
SR8000, 2ノード(16IP), 問題サイズ:41296,
 $BH = 16, BW = DW = 5$

	実行時間 [秒]	GFLOPS /PE	効率 [%]	速度向上
ILIB_RLU	88.94	5.49	68.6	37.0
ILIB_LU	3291.63	7.13	89.1	1.0

SR8000, 2ノード(16IP), 問題サイズ:11608,
 $BH = 16, BW = DW = 5$

	実行時間 [秒]	GFLOPS /PE	効率 [%]	速度向上
ILIB_RLU	8.88	4.51	56.3	8.8
ILIB_LU	78.27	6.66	83.3	1.0

SR2201, 16PE, 問題サイズ:11608,
 $BH = 6, BW = DW = 2$

	実行時間 [秒]	GFLOPS /PE	効率 [%]	速度向上
ILIB_RLU	30.99	173.2	57.7	9.7
ILIB_LU	302.09	215.7	71.9	1.0

と、行わなかった場合の結果を表6に示す。SR2201

表6 ILIB_RLUによる更新演算省略の効果
SR8000, 2ノード(16IP), 問題サイズ:41296,
 $BH = 16, BW = DW = 5$

	実行時間 [秒]	GFLOPS /PE	効率 [%]
省略	88.94	5.49	68.6
通常	89.06	5.48	68.5

SR8000, 2ノード(16IP), 問題サイズ:11608,
 $BH = 16, BW = DW = 5$

	実行時間 [秒]	GFLOPS /PE	効率 [%]
省略	8.88	4.51	56.3
通常	8.85	4.52	56.5

SR2201, 16PE, 問題サイズ:11608,
 $BH = 6, BW = DW = 2$

	実行時間 [秒]	GFLOPS /PE	効率 [%]
省略	30.99	173.2	57.7
通常	32.55	164.9	55.0

でこの機能を用いた場合は効率にして2.7%の高速化が図られたが、SR8000ではほとんど差が現れず、むしろ機能を使わない場合が高速の場合もあった。このチューニング機能は問題の性質に依存するため、使用するかどうかをパラメータとして選択できるようにすることが必要である。

5. おわりに

本稿ではユーザによるパラメータ設定の手間を省き、かつ自動チューニング機能により高い性能を得ることができる疎ダイレクトソルバILIB_RLUの機能と性能について述べた。自動チューニング機能を使用するこ

とにより、疎行列のLU分解において最高で理論性能に対する効率68.6%および、通常のLU分解と比較して最大で37.0倍の実行性能の向上を達成し、その有用性が示された。

今後の課題として、ブロック列サイクリック分散におけるデータの分散幅DWの最適化、他機種での性能評価や新たなチューニング機能の開発などが挙げられる。

なおI-LIBに関する情報は、<http://www.hints.org/>から入手可能である。

参考文献

- 1) 片桐孝洋, 黒田久泰, 大澤清, 金田康正: I-LIB: 自動チューニング機能付き並列数値計算ライブラリとその性能評価. JSP2000 論文集. pp. 27-34 (2000).
- 2) 山本有作, 猪貝光祥, 直野健: 分散メモリ型並列計算機向けスパース対称行列ソルバの開発と評価. 情報処理学会論文誌. Vol.41, No.5, pp.1567-1576 (2000).
- 3) Bilmes, J., Asanović, K., Chin, C.-W. and Demmel, J.: Optimizing Matrix Multiply using PHiPAC: a Portable, High-Performance, ANSI C Coding Methodology, *Proceedings of International Conference on Supercomputing 97*, pp. 340-347 (1997).
- 4) Whaley, R. C. and Dongarra, J. J.: Automatically Tuned Linear Algebra Software, ATLAS project, <http://www.netlib.org/atlas/index.html>.
- 5) 片桐孝洋, 金田康正: 並列固有値ソルバの実現とその性能, *IPSS SIG Notes, 97-HPC-69*, pp. 49-54 (1997).
- 6) T. Katagiri, H. Kuroda, Y. Kanada: A Methodology for Automatically Tuned Parallel Tridiagonalization on Distributed Memory Vector-Parallel Machines, *Proceedings of VECPAR 2000*, pp. 265-277 (2000).
- 7) 黒田久泰, 金田康正: 自動チューニング機能付き並列疎行列連立一次方程式ソルバの性能, *IPSS SIG Notes, 99-HPC-76*, pp. 13-18 (1999).
- 8) H. Kuroda, T. Katagiri, Y. Kanada: Performance of Automatically Tuned Parallel GMRES(m) Method on Distributed Memory Machines, *Proceedings of VECPAR 2000*, pp. 251-264 (2000).
- 9) (株)日立製作所: スーパーテクニカルサーバ HI-TACHI SR8000 LINPACK 性能のご紹介, スーパーコンピューティングニュース, Vol. 1, No. 2, pp. 72-79 (1999). 東京大学情報基盤センター(スーパーコンピューティング部門).
- 10) 村田大二郎: 並列計算を用いた有限要素法による人工心臓の構造と流体の連成解の効率化, 修士論文, 東京大学大学院新領域創成科学研究科 (2000).