

テスト視点からのレビューアの欠陥発見の容易性向上の試み

羽田裕^{†1} 石山康介^{†1} 青木教之^{†1}

上流工程での設計レビューと下流工程におけるテストは、ソフトウェア開発にかかわる代表的な検知活動である。筆者らは、設計レビューの品質向上のため、暗黙知だったものを、テスト視点ツリーという形式知にして設計レビューに適用した。これによって従来であれば流出したであろう欠陥を設計レビューで検出することができた。また、幾つかの開発プロジェクトで繰り返し適用することで、開発チームメンバの教育効果が認められた。

Trial of the Easiness improvement for Reviewer Detecting Defect by Viewpoint of Test

YUTAKA HADA^{†1} YASUYUKI ISHIYAMA^{†1}
NORIYUKI AOKI^{†1}

Design Review in the upper process and Test in the lower process are typical detective activity about software development. To improve the quality of Design Review, we changed tacit knowledge into explicit knowledge as Test point of view tree. In this way, we detected undetectable defects before in Design Review. In addition, we used it for some projects repeatedly and confirmed the education effect on development team.

1. はじめに

ソフトウェア開発の短期化に対応するため、Wモデルのような、開発の早い段階から品質を作り込むフロントローディングへの取り組みが盛んである[1]。当社でもWモデルに取り組んではいないものの、開発プロジェクト全体の工数に対するテスト工数の比率は顕著に低くなっていない。

フロントローディングへの取組みを確実に進め、品質目標を達成し、かつ高効率な開発をするためには、品質保証活動にかかわる予防活動、検知活動、修正活動の具体的な内容や相互関係を品質保証計画として立案しておくことが必要である[1][2]。すなわち、品質保証にかかわる活動を計画し、その活動を着実に遂行することが品質目標の達成をより確実にするのである。品質保証活動のうち、予防活動は各種成果物の作成段階において、そもそも欠陥を混入させない活動であり、開発標準の適用はその一例である。検知活動はレビューとテストに代表される活動である。特に上流工程の設計作業における予防活動と検知活動がフロントローディングのポイントとなり、後者では成果物そのものの品質に主眼を置いた設計レビューがポイントとなる。

本稿では、上流工程の予防活動と設計レビューに、テストの知見を利用して欠陥を発見しやすくする試みについて報告する。第2節でテスト視点ツリー作成の動機について延べる。第3節でドメイン分析を行い、テスト視点ツリーを作成するまでの活動について述べる。第4節で設計作業と設計レビューへのテスト視点ツリーの適用方法を説明する。第5節で実際の開発プロジェクトへ適用した結果を述

べ、第6節でその結果について考察する。

2. 設計レビュー品質向上のアプローチ

従来の設計レビューにおいては、仕様や開発標準、過去の障害事例、開発のベースとなるシステムあるいは類似システムの成果物、レビューア個人の経験やスキル・ノウハウ、などがレビューアの指摘の拠り所となっている。これら指摘の拠り所のうち、暗黙知を形式知にすることが、予防活動や設計レビューを効果的な活動にするとされ、従来から開発標準やチェックリストなどで形式知として利用されている。すなわち、暗黙知を形式知とし、予防活動と設計レビューの道具とすることで、より多くの欠陥、あるいは重大な欠陥について、設計時の混入を防ぎ、設計レビューで発見できるのである。

しかし、仕様では、システムの利用条件や非機能要件などが暗黙の要求となっており、すべてが形式知になっていることが少ない。過去の障害事例では、開発に対する影響の小さな障害の対策は、開発者個人の経験やスキル・ノウハウとなっており、暗黙知になっていることが多い。開発のベースとなるシステムあるいは類似システムの成果物では、暗黙の要求と仕様との関係は明記されていることが少なく、暗黙知となっていることが多い。またそれらの仕様ですら、開発の下流で変更・追加された場合などは、暗黙知となっていることがある。

以上のように、設計レビューでは、まだ幾つかの暗黙知がレビューアの指摘の拠り所となっており、これらの暗黙知も形式知とすることで、予防活動や設計レビューをより効果的な活動とすることが期待できる。

これらの暗黙知を形式知にするため、筆者らは設計レビ

^{†1} 日本電気通信システム(株)
NEC Communication Systems, Ltd.

ユーと同じ検知活動であるテストに着目した。設計レビューは上流工程になるほど、テストは下流工程になるほど妥当性確認の要素が強くなる[1]。このような関係であれば、暗黙の要求や過去の障害事例の対策も含めた妥当性確認である下流工程のテストの概念は、上流工程の設計レビューでも利用できるはずである。そこで、筆者らはソフトウェア開発者のテスト観点に関する知見を整理して、テスト観点ツリーを作成した。暗黙知を形式知とし、設計レビューの道具としようというのである。

3. テスト観点ツリーの作成

テスト観点とは、何をテストすべきかを示す概念である[3]。テスト観点ツリーは、テストやレビューの際に確認すべき観点をツリー状に整理したものである。筆者らはテスト観点ツリーを、当社の主要な業務である、通信機器の組み込みソフトウェア開発の分野を対象とし、ドメイン分析[4]の手法を適用して作成した。

ドメイン分析は、対象システム自身が本来持つ各種の性質や開発上の様々な知識を十分に分析し、認識して組織化し、システムの開発に有効な、共通の対象領域（ドメイン）に属する、用語、問題のとらえ方、システムの構造、システムの作り方などの、固有な概念構造を得るプロセスである。この概念構造をドメインモデルとよぶ。このドメインモデルを用いることによって、個別システムの開発生産性向上と再利用促進を図るものである[4]。

整理の方法として、JIS X 0129-1の品質特性[5]による分類法を適用したツリー構造を用いた。具体的には、ひとつずつの品質特性について、その品質特性・品質副特性の下位に当たる特性を列挙し、階層的に表現した。階層的な表現は、マインドマップを用いたツリー構造とした。列挙にはブレインストーミングを用い、次々とテスト観点をリストアップして階層的に配置していった。品質特性に分類することが困難なものは、残しておいて最後に見直すこととした。結果的に、第1階層に6つの品質特性と動作環境、システム機能とを配置し、第2階層以下に品質副特性や詳細な条件を配置したツリー構造としてテスト観点を整理した(図1,2)。

筆者らのテスト観点ツリーは、一番上に上位水準(要件仕様獲得、テスト項目レビューの観点)、その下に基本水準(品質特性の観点)、さらにその下に下位水準(品質副特性の観点)の3つの水準を持つ階層構造であり、認知におけるカテゴリと類似した構造[6]である。従って、ツリーの利用者にカテゴリが何を表現しているかの知識があれば、ツリーを使ってカテゴリ帰納推論[6]を促し、ツリーを適用する開発対象システムのテスト観定の導出を期待できる。

カテゴリ帰納推論には、一般帰納と特殊帰納がある。一般帰納は注目するカテゴリの特徴を、それを包含する上位のカテゴリに適用する推論である。特殊帰納は注目

するカテゴリの特徴を、同じレベルにあるカテゴリに適用する推論である[6]。

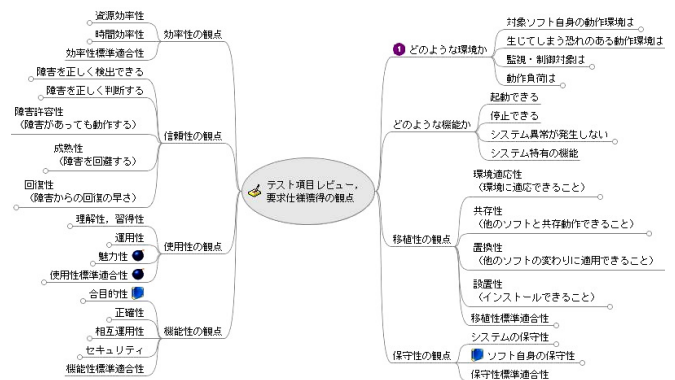


図1 テスト観点ツリー(第2階層まで展開)

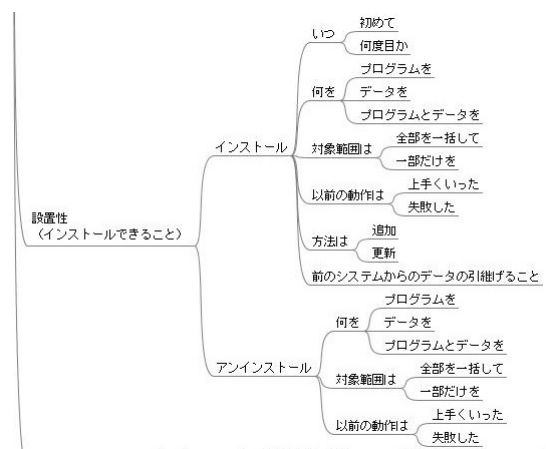


図2 テスト観点ツリー(設置性のノード)

4. テスト観点ツリーの適用方法

本節では、上流工程の設計作業と設計レビューにテスト観点ツリーを適用する方法について説明する。

4.1 適用手順

テスト観点ツリーの適用の手順を以下の①～⑧に示す。

- ① テスト観点ツリーのテラリング
- ② テスト観点ツリーのリスト化 (テスト観点リスト作成)
- ③ リストから設計留意点の選定
- ④ リストのレビュー
- ⑤ リストのレビューの指摘結果をリストへ反映
- ⑥ 設計留意点に留意しつつ、設計作業を実施
- ⑦ 成果物の設計レビュー
- ⑧ 設計レビューの指摘結果を成果物とリストへ反映

4.2 適用手順の詳細

前項で述べた適用手順の詳細を説明する。

(1) テスト観点ツリーのテラリング

開発プロジェクト着手時に、テスト観点ツリーを開発対象システムに合わせてテラリングし、開発対象システム用のテスト観点ツリーを作成する。

ドメインモデルのテスト観点ツリーに対して、開発メンバ全員でブレインストーミングを用い、開発対象システムの上位要求から「不要観点の削除」、「不足観点の追加」、「対象システムの主要な機能部分の観点の詳細化」などを行って、ツリーを再構築する(図3)。

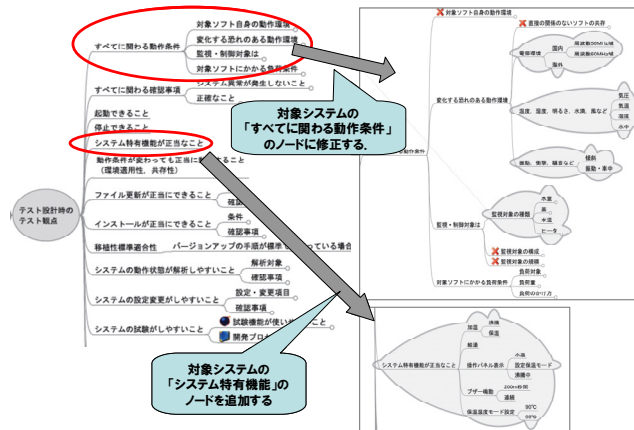


図3 テスト観点ツリーのテラリング例

ブレインストーミングで、ドメインモデルのテスト観点ツリーの各ノードから、開発メンバに代表性ヒューリスティック[6]やカテゴリ帰納推論を起こさせ、開発対象システムに合致したノードを表出させやすくし、個人の経験やスキル・ノウハウといった暗黙知の表出を促す。

また、開発メンバ全員でテラリングすることで、開発対象システムと、ドメインモデルや既存システムモデルとの「差」を共有し、後の設計作業において、設計者に対する欠陥混入の予防効果を与える。同時に、後の設計レビューにおいて、レビューアに欠陥を発見しやすくさせる。DRBFM[7]と同様に、差を見て問題に気づく効果を狙うのである。

(2) テスト観点ツリーのリスト化(テスト観点リスト作成)

テラリングしたテスト観点ツリーを、表形式に変換し、テスト観点リストとする(図4)。

表の1行を1つのテスト観点とする表形式にして、表の1行(テスト観点)ごとに、設計留意点のチェック、レビュー結果、設計への反映有無、設計留意点を選定した根拠、それぞれを記録する欄を設ける。

- 設計留意点のチェック(選択式)
 設計者が該当テスト観点を設計留意点の対象とするかしないかを記録する。
- レビュー結果(選択肢)
 リストのレビュー後、設計者がレビューの指摘に合意した該当テスト観点を、設計留意点の対象として記録する。選定した観点到留意しながら設計作業を進める。
- 設計への反映の有無(選択式)
 設計留意点を設計に反映させたかどうかを記録する。設

計レビュー前に設計作業に反映させた場合は「設計時」、設計レビュー時に設計留意点による指摘がある場合は「レビュー後」と記録する。

- 設計留意点を選定した根拠(自由記述)
 設計者が該当テスト観点を設計留意点の対象とした根拠を文章で記録する。

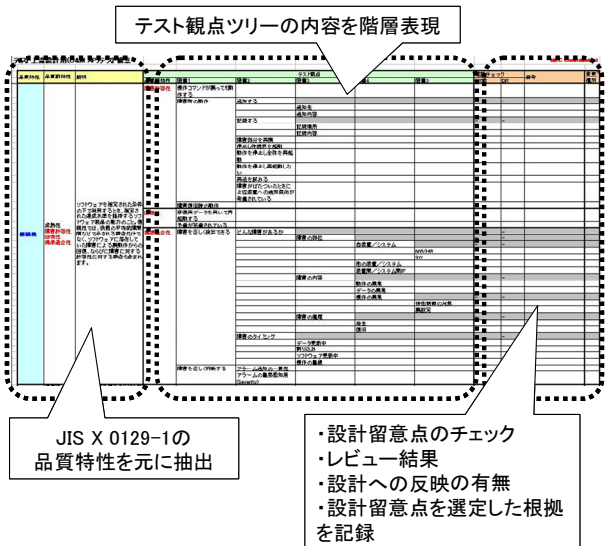


図4 テスト観点リスト

(3) リストから設計留意点の選定

設計者は、リストのテスト観点のうち、設計作業で留意すべきテスト観点を設計留意点として選定し、リストの「チェック」欄に記録する。また、選定した根拠を「設計留意点を選定した根拠」欄に記録する。

設計留意点は、「初めて」「変化」「久しぶり」の3H[8]も考慮して選定する。

(4) リストのレビュー

リストをレビューする。

リストのレビューのポイントは、設計者が選定した設計留意点の妥当性である。レビュー手法としては、チーム・レビューを基本とし、設計留意点を選定した根拠についても議論する。

(5) リストのレビューの指摘結果をリストへ反映

設計者は、リストのレビューの指摘結果をリストへ反映させる。

リストのレビューでの指摘を勘案し、再び設計作業で留意すべきテスト観点を設計留意点として選定し、リストの「レビュー結果」欄に記録する。

(6) 設計留意点到留意しつつ、設計作業を実施

設計者は、「レビュー結果」欄で選定した設計留意点を確認しながら、設計作業を実施する。

設計留意点から、要求や条件などが新たに導出された、あるいは、上位要求に対して確認すべき事柄が発生した場合には、リストの該当テスト観点の「設計への反映の有無」

欄に「設計時」として記録する。それらの対応がなかった場合は「反映無」として記録する。

(7) 成果物の設計レビュー

リストを参照しつつ、設計作業の成果物をレビューする。

(8) 設計レビューの指摘結果を成果物へ反映

設計者は、設計レビューの指摘結果を成果物とリストへ反映させる。

設計レビューでの指摘を勘案し、設計留意点による指摘で成果物を変更した、あるいは、上位要求に対して確認すべき事柄が発生した場合には、リストの該当テスト観点の「設計への反映の有無」欄に「レビュー後」として記録する。それらの対応がなかった場合は「反映無」として記録する。

5. 開発プロジェクトへの適用結果

テスト観点ツリーを1つの開発プロジェクトで試し、テスト観点リストの様式や3項の適用手順を検討した後、2つの開発プロジェクト(α, β)に適用した。まず、αに適用し、αの終了後、βに適用した。

(1) 開発チームのメンバ構成

βで開発メンバを1名追加したが、それ以外はαとβは同一のメンバ構成である。リーダーも同じである。

(2) チームの開発対象

開発対象の組込みシステムの出荷先は異なるが、αとβで、同じ機能ユニットを開発した。

(3) 適用した設計作業

α, βとも、適用した上流工程の設計作業は、参考資料[2]のソフトウェア要求仕様書の作成と、ソフトウェア・アーキテクチャ設計仕様書の作成にあたる作業である。

(4) テスト観点の数

α, βとも、テスト観点リストのテスト観点の総数は140個である。

(5) 設計留意点の数

テスト観点リストを適用したαとβの設計アイテムごとの設計留意点の数を表1, 2に示す。

表中の分類は以下を表す。

- 設計アイテム
ソフトウェアの開発計画時の開発アイテム。
- 担当
設計アイテムの設計者。担当Aは初級者(経験2年未満)、担当BとEは中級者(経験2~5年)、担当CとDは上級者(経験5年以上)である。
- 設計留意点の数
 - 設計者選定: リストのレビュー前に設計者が選定した数。
 - レビュー結果: リストのレビュー後に留意点とした数。
 - 差分: リストのレビュー後に、リストのレビュー

前から増加した数と削減した数の合計。

- 反映した設計留意点の数

設計作業に反映させた設計留意点の数。

- 設計時: 設計レビュー前の設計作業に反映させた留意点の数。
- レビュー後: 設計レビュー時の設計留意点による指摘で設計作業に反映させた留意点の数。

表1 開発プロジェクトαの設計留意点の数

設計アイテム	担当	設計留意点の数			反映した設計留意点の数	
		設計者選定	レビュー結果	差分	設計時	レビュー後
α-1	A	17	24	17	0	0
α-2	B	9	11	2	0	2
α-3	A	25	9	18	0	1
α-4	B	14	14	0	0	0
α-5	B	10	11	1	0	0
α-6	C	6	6	0	0	0
α-7	D	6	6	0	0	0
α-8	D	11	11	0	0	0

表2 開発プロジェクトβの設計留意点の数

設計アイテム	担当	設計留意点の数			反映した設計留意点の数	
		設計者選定	レビュー結果	差分	設計時	レビュー後
β-1	A	20	18	6	0	0
β-2	B	23	23	0	0	0
β-3	C	24	24	0	0	0
β-4	A	29	29	0	0	0
β-5	A	27	27	2	0	0
β-6	D	32	32	0	0	0
β-7	C	16	17	1	0	0
β-8	B	28	30	2	1	2
β-9	B	8	0	0	1	1
β-10	C	3	3	0	0	0
β-11	E	15	15	0	0	0
β-12	C	33	32	3	0	0
β-13	C	9	9	0	0	0

(6) 設計作業に反映した設計留意点

設計留意点により、要求や条件などが新たに導出された、あるいは、上位要求に対して確認すべき事柄が発生したものは、αで3件、βで5件である。そのうち、設計レビュー前の設計作業では、αでなし、βで2件である。

これら、要求や条件などが新たに導出されたもの、あるいは、上位要求に対して確認すべき事柄が発生したものは、従来の方法で開発していれば総合テスト、あるいはそれに降に流出する恐れのある欠陥となりうるものであった。

(7) リストのレビュー前後の設計留意点の差分

設計の初級者(担当A)は、リストのレビュー前後の差分が、αでは2つの設計アイテムで各々17, 18個と、他の

開発メンバと比較すると多い。βでは3つの設計アイテムで各々6, 0, 2個となり、減少傾向である。

(8) その他の観測した結果

a) 設計留意点の選定とリストのレビュー時間

適用当初は工数の増加が見られたが、適用に慣れてから工数の増加は見られない。設計アイテムあたりの平均時間は以下の通り。

- α：選定 0.5 時間 レビュー 0.5 時間
- β：選定 0.25 時間 レビュー 0.25 時間

b) リストのレビュー前後の設計留意点の差分

設計の初級者は、最初に選定した設計留意点に対して、リストのレビューで留意点が追加されることが多い。適用を繰り返すうちに、リストのレビューでの追加が減少していく。

c) 設計留意点として選定されるテスト観点の傾向

設計留意点として選定されるテスト観点は、テスト観点ツリーの第1階層別で見ると偏りが見られる。例えば、ソフトウェア要求仕様書の作成では、信頼性や移植性の観点が選定されることが多い。

d) 設計者による好む観定の表現の違い

テスト観点ツリーのノードを、もう少し設計対象システムに近い表現にした方が良いという開発メンバがいる。一方で、効率的なテラリングのために抽象度の高い表現が良いという開発メンバもいる。

e) 選定した設計留意点の設計時の使い方

選定した設計留意点は、設計者により使い方が異なる。事前に留意点を確認してから設計する、設計と留意点の確認を逐次繰り返す、設計の終わりに留意点を確認する、など様々な使い方がある。これらの使い方は、設計者の経験度との関連は見られない。

6. 考察

6.1 適用結果に対する考察

2つの開発プロジェクトにテスト観点ツリーを適用し、いずれものプロジェクトでも、従来では発見できなかったと思われる欠陥を発見することができた(5節(6))。これまでの開発標準に加えて、設計対象ごとの設計留意点を提示したことによって設計品質が向上したことを意味する。これまでは設計留意点を明示的には示していなかった、すなわち、設計者自身の知見に頼っていたものを、開発チームの知見を総合して共有して適用したことが有効だったと言える。

適用の繰り返しの従って観定の理解が進んでいることが観測され(5節(7), 5節(8)a, b), 整理のしかたが間違っていないことを示しているものとみている。

観点ごとに設計レビューで指摘の多いものと少ないものが観測された(5節(8)c)。観測結果を分析することによって、開発チームの弱点が発見できれば、チーム力の改善

に有効かもしれない。

設計者によって、より具体的な観点を好むものと、より抽象的な観点を好むものがあることが分かった(5節(8)d)。観定の表現については、βへの適用時に、テスト観点ツリーのテラリングにおいて、該当開発プロジェクトでポイントとなるノードを選定し具体的な表現の観定とした。この工夫は、まだ直接効果に結び付いていないため、今後効果を見定めることが必要である。

設計者によって、設計時の設計留意点の使い方が多様であることが分かった(5節(8)e)。「留意」は、認知心理学では「注意」と同類とされ、集中的注意、選択的注意、分割的注意、予期・期待の種類がある[6]。注意が働く状況や注意それぞれの強さは、設計者の作業条件や個人差があり、使い方に制約を設けることは適当ではなからう。

α, βとも、テスト観点ツリーのテラリング状況について観測を行わなかった。この状況を観測することで、設計者の暗黙知の傾向や、設計者の観定理解の進み方を把握できる可能性がある。状況によっては、テラリング作業が設計レビュー以上の効果を生んでいることも考えられる。テラリング状況の観測については、今後の課題としたい。

6.2 テスト観点ツリーの表現と構造に対する考察

この項では、より効果的に適用するためのテスト観点ツリーの表現と構造について考察する。

筆者らのテスト観点ツリーは、利用者にカテゴリー帰納推論を促すことで、設計対象システムのテスト観定の表出を期待するものである。従って、認知におけるカテゴリー構造に近づけることが有効である。そのためには、以下についての検討が必要となる。

- ① 3つの階層からなる構造にする
- ② 第1階層ノードの名称を短くする
- ③ 第1階層ノードは同じ階層相互の区別が容易なものにする
- ④ 第1階層ノードは日常頻繁に利用する名称にする
- ⑤ 第1階層ノードは設計初級者でも理解できる名称にする

現在のテスト観点ツリーは、階層数が最高5つである。また、第1階層ノードとした品質特性の認知度は社内では高いとは言えない。今後の検討課題としたい。

さらに、各テスト観定の典型性は、代表性ヒューリスティックの起こりやすさに大きな影響を与える[6]。ドメインモデルのテスト観点ツリーのテスト観定は、必ずしも典型性が高いものばかりではない。テスト観定を表出した人にとって最近発生したものや、印象的なものが含まれる、利用可能性ヒューリスティック[6]など、代表性以外の性質のヒューリスティックによって表出したものである可能性がある。従って、テスト観定の典型性を高めるための工夫も検討すべきであろう。例えば、第1階層の観定の特徴を幾つか列挙し、その特徴と一致した合計の数で典型性を測る、

家族的類似性[6]の利用も1つの案である。

7. おわりに

筆者らのテスト観点ツリーは、通信機器のソフトウェア開発のテストに関する暗黙知を形式知とするもので、SECIモデルの表出化[9]を促すものである。設計者は自身の知識・経験をこれに追加することによって、開発対象システムのテスト観点として整理することができる。適用の効果は設計者のスキル・暗黙知に依存することになるが、これを開発チームで見直し共有することによって、形式知を組み合わせて新たな知識を創る連結化[9]を行い、改善することができる。

実際のプロジェクトに適用して残存する品質問題の削減に有効なことが確認できた。また、適用時のテーラリングや設計レビューを通じた、設計者の知識教育、設計力育成にも有効であることの見通しを得た。今後は、適用プロジェクトから示されたテスト観点ツリーの課題について解決するとともに、テスト観点ツリーの適用を拡大することで、用途の多様化を図る。

謝辞 本研究を進めるにあたり、多くの助言を頂いた電気通信大学 西康晴先生に感謝する。

参考文献

- 1) IPASEC: 高信頼化ソフトウェアのための開発手法ガイドブック, IPASEC (2010).
- 2) IPASEC: [改訂版]組込みソフトウェア向け開発プロセスガイド, 翔泳社 (2007).
- 3) 吉澤智美, 西康晴: ソフトウェアテストの最新動向とフロントローディング, 日本品質管理学会誌論文, Vol.42, No.4, pp467-477 (2011).
- 4) 伊藤潔, 田村恭久, 吉田裕之, 杵嶋修三, 広田豊彦: ドメイン分析・モデリング—これからのソフトウェア開発・再利用基幹技術, 共立出版 (1996).
- 5) JIS X 0129-1:2003(ISO/IEC 9126-1:2001): ソフトウェア製品の品質 第1部: 品質モデル, 日本規格協会 (2003).
- 6) 箱田裕司, 都築誉史, 川畑秀明, 萩原滋: 認知心理学, 有斐閣 (2010).
- 7) 吉村達彦: 想定外を想定する未然防止手法 GD3, 日科技連 (2011).
- 8) 工場管理増刊 3H(初めて, 変更, 久しぶり)の理論と実践 2011年12月号, 日刊工業新聞社 (2011).
- 9) 野中郁次郎, 紺野登: 知識創造の方法論—ナレッジワーカーの作法, 東洋経済新報社 (2003).