

適応的四面体格子表現の Dual Grid 生成法

高 間 康 文 田 中 弘 美

CT(Computed Tomography)やMRI(Magnetic Resonance Imaging)に代表される医用断層画像取得装置の高速・高精度化により、再構成されるボリュームデータのサイズが増大している。このようなデータに対してボクセル数を削減し、レンダリングなどの計算負荷を減らすために、3次元空間を構成する最も単純でロバストなセルである四面体を用いたボリュームデータの多重解像度表現が広く認識されている。しかし、不規則な格子構造を持つこのような表現のボリュームデータを、レイキャスティング法によりレンダリングするためには、膨大な量の四面体セルの中から面を共有して隣接している四面体セルを探し出す必要があるのが困難である。そこで我々は、並列に生成された四面体格子表現に隣接関係を示す Dual Grid を新しく付加する方法を提案し、これを用いたボリュームレイキャスティングを試みることでその有効性を示す。

Dual Grid Generation for Tetrahedral Adaptive Grid

YASUFUMI TAKAMA and HIROMI T.TANAKA

We propose dual grids generation for adaptive represented tetrahedrons. Hierarchical representation is very useful to perform several tasks efficiently since a volume data is very large. There are some famous hierarchical representations. In particular, tetrahedron-based approach has been used because a tetrahedron cell is the most robust cell in 3D. But rendering a hierarchical volume model using volume ray-casting is difficult since we can not understand a neighbour cell. In this paper, we try to generate dual grids that show us links to neighbour tetrahedrons sharing a face of tetrahedrons.

1. はじめに

CTやMRIにより撮像された複数の断面画像を再構成して得られるボリュームデータは膨大であるので、効率的にタスクを行うには適応的に表現された多重解像度のボリュームモデルが必要とされる¹⁾。

ボリュームデータの代表的な多重解像度表現として、立方体を再帰的に8分割する方法を用いたオクツリー表現²⁾や、3次元空間を構成する最も単純でロバストなセルである四面体を再帰的に分割することで得られる四面体格子表現³⁾⁴⁾⁵⁾⁶⁾などがある。

これらの方法により生成される多重解像度表現を持つボリュームデータのレンダリングには、従来から知られているセルプロジェクション法⁷⁾⁸⁾や、レイキャスティング法⁹⁾¹⁰⁾が有効であるが、四面体セルをスクリーン平面に投影するセルプロジェクション法⁷⁾は、視点やセルが動く度に投影される四面体の形状を再計算する必要がある。さらにこの方法をGPU(Graphics

Processing Unit)を用いてレンダリングする方法⁸⁾は、視点やセルが動く度に再計算した四面体形状をGPUに送る必要がある。

一方、レイキャスティング法を用いてオクツリー表現されたボリュームモデルをレンダリングする方法⁹⁾は、不透明度が0であるリサンプリング点はピクセルのカラー合成に貢献しないので、8つのボクセルの不透明度がすべて0であるときには、その内部のリサンプリングを行わないようにすることによって時間効率の向上が期待できるが、オクツリー表現によるボリュームモデルは異なる階層間に8倍の近似精度差が生じてしまう。また、階層間の近似精度差が2倍ですむ四面体格子表現を用いた場合、四面体セル集合の中から面を共有して隣接している四面体セルを探し出す必要があり、Weilerらはこのような隣接四面体セルの情報をすべて記憶し、GPUを用いて四面体格子表現されたボリュームデータのレイキャスティングを実現している¹⁰⁾。しかし、使われているデータはGPUに読み込める程度の比較的小さなデータであり、膨大な量の四面体セルにおいて面のデータ構造を定義することはメモリコストの増大化をもたらすと考えられる。

† 立命館大学 コンピュータビジョン研究室
Computer Vision Lab., Ritsumeikan University

そこでこの問題の解決方法として、隣り合う四面体同士の隣接関係を示す双対グラフを生成することが考えられる。従来では、4分木や8分木で表されたデータ構造において、隣接する正方形セル、立方体セルを探索する方法が提案されている¹¹⁾¹²⁾。また、四面体を2分割することで生成される2分木において隣接する四面体セルを探索する方法¹³⁾も提案されているが、この方法で使われている四面体分割法ではアルゴリズムを並列化していないので、並列に処理を実行した場合、分割の整合性を保った四面体格子表現を生成することは不可能であり、隣接セルを探索する方法も並列処理によって生成された四面体格子表現を用いていない。さらに、多重解像度表現では隣接セルのレベル差が生じることも考えられるがこの方法では考慮されていない。

そこで本論文では、Takamaらによって提案された適応的四面体格子表現並列生成法⁶⁾を用いることで、膨大なボリュームデータの適応的四面体格子表現を並列に生成し、並列処理によって得られた四面体格子表現の隣接関係を示す双対グラフ (Dual Grid と呼ぶ) を四面体2分割法の特徴である鏡面性と再帰性を用いて効率よく生成するアルゴリズムを新しく提案する。さらに、Dual Grid を付加された四面体格子表現を用いてボリュームレイキャスティングを行うことにより、本アルゴリズムが有効であることを示す。

2. 適応的四面体格子表現

3次元空間を構成する最小のプリミティブである四面体セルを用いて、膨大なボリュームデータを局所特徴量の変化に基づき再帰的に分割し、入力ボリュームデータの適応的四面体格子表現を並列に生成する⁶⁾。

適応的四面体格子表現並列生成法は、最初にボリューム空間を1辺が n ボクセルの初期立方体格子にわけ、それぞれの初期立方体格子を6つの鏡面対称な四面体に分割し、各四面体を最も長い辺の midpoint に新しく格子点を生成しながら再帰的に2分割することにより適応的四面体格子表現を生成できる。

生成された表現は図1のような2分木構造により表され、初期立方体格子を分割した6つの四面体が、それぞれ2分木のルートノードになる。2分木の各ノードは四面体セルを持ち、四面体セルは4つの格子点の情報や、親四面体、左右子四面体を示すアドレスの他に、四面体の形状 (TYPE1~TYPE3) と四面体の向き (左右) も格納している。

本論文で提案する Dual Grid 生成法は、この2分木のデータ構造に、各四面体セルが面を共有して隣接し

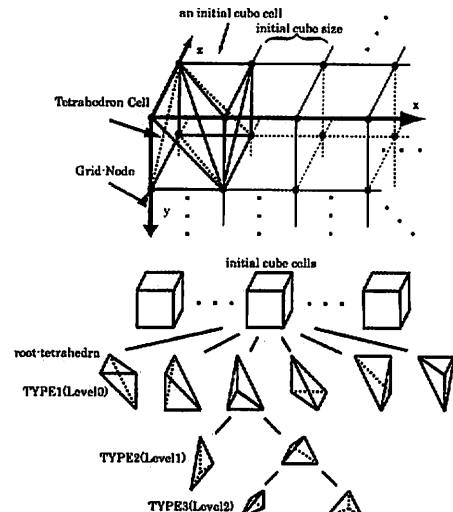


図1 適応的四面体格子表現のデータ構造

ている四面体セルへのリンクを生成するものである。

3. Dual Grid 生成法

生成された適応的四面体格子表現の隣接関係を示す Dual Grid を生成する方法について述べる。

本研究で用いた2分木構造を持つ適応的四面体格子表現は、「再帰性」と「鏡面性」という2つの性質を持っている (図2)。再帰性とは、四面体を2分割する時に TYPE1 → TYPE2 → TYPE3 → TYPE1 (図2) という3回の分割を1周期として繰り返されることである。この1周期の間にできる2分木を小2分木と呼ぶことにし、TYPE1の四面体を小2分木のルートノードとする。

また、鏡面性とは、四面体 TYPE1 の場合、面を共有して隣接している四面体同士は鏡面対称になることである。すなわち、四面体 TYPE1 の小2分木と、四面体 TYPE1 に隣接している四面体の小2分木は、左右対称な構造になる (図2)。

Dual Grid は、最初に隣り合うルートノード間の隣接関係を生成し、小2分木内と小2分木外の隣接関係を1周期毎に書き換えることを全ての隣接するセル同士がリーフノードのセルになるまで繰り返すことで生成できる。

3.1 ルートノード間の隣接関係の生成

立方体を6つの四面体 (鏡面対称含む) に分割する時、一般にその切り方は図3のように立方体の対角線に従って4つ存在する。Tetrahedral Adaptive Grid では、これらの切り方が最終的な結果に影響を及ぼさ

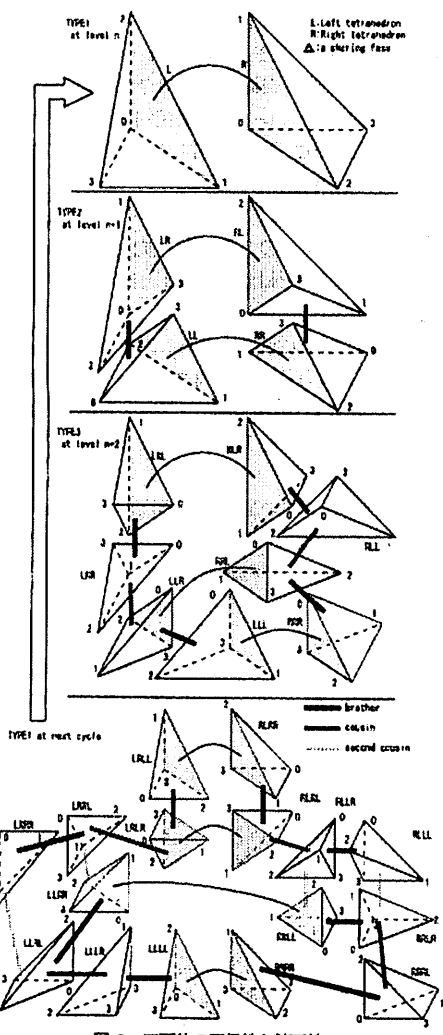


図2 四面体の再帰性と鏡面性

ないようにするために、初期立方体格子を図4のように交互に分割している。

これらの切り方で初期立方体格子を分割すると、各ルート四面体は切り方によって表1のように立方体の頂点IDを用いて表すことができる。例えば、Diagonal0の切り方で初期立方体格子を分割した場合、0番目のルート四面体の頂点は、立方体の頂点ID6,5,2,7で表される。この時、偶数番目のルート四面体をLeft、奇数番目のものをRightとする。

次にルート四面体間の隣接関係を表2を用いて生成する。四面体の4つの頂点を V_0, V_1, V_2, V_3 、4つの面を Face0: V_1, V_2, V_3 , Face1: V_0, V_2, V_3 , Face2: V_0, V_1, V_3 , Face3: V_0, V_1, V_2 とすると、0番目のルート四面体の

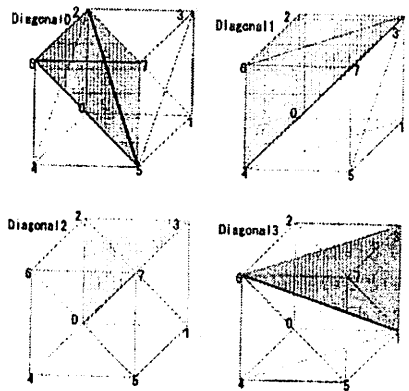


図3 初期立方体格子の切り方

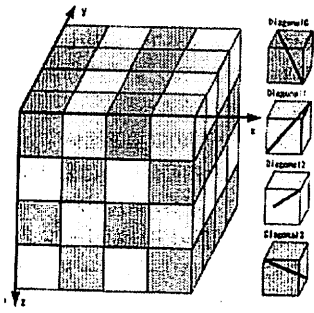


図4 初期立方体格子

Face0を共有して隣接する四面体は、同じ初期立方体格子の5番目のルート四面体になる。同様にFace3を共有して隣接するものは0番目のルート四面体になる。また、Face1, Face2を共有して隣接するものは、いずれのルート四面体でも隣の初期立方体格子のルート四面体になる。このようにしていずれの切り方でも表2を用いて隣接するルート四面体を特定することができる。

表1 ルート四面体

Root ID	Diagonal0	Diagonal1	Diagonal2	Diagonal3
0-Left	6,5,2,7	2,4,3,6	3,0,7,2	7,1,6,3
1-Right	6,2,5,4	2,3,4,0	3,7,0,1	7,6,1,5
2-Left	0,5,2,4	1,4,3,0	5,0,7,1	4,1,6,5
3-Right	0,2,5,1	1,3,4,5	5,7,0,4	4,6,1,0
4-Left	3,5,2,1	7,4,3,5	6,0,7,4	2,1,6,0
5-Right	3,2,5,7	7,3,4,6	6,7,0,2	2,6,1,3

3.2 小2分木内の隣接関係の生成

小2分木内の各四面体の隣接関係は四面体を2分割する過程で「兄弟」「いとこ」「はとこ」の関係にあたり、面を共有している四面体同士を結ぶことにより生

Root ID	Face0	Face1	Face2	Face3
0-Left	5	3	5	1
1-Right	2	4	4	0
2-Left	1	3	5	3
3-Right	4	0	2	2
4-Left	3	1	1	5
5-Right	0	0	2	4

成できる。図 2 の四面体 LLR において小 2 分木内で隣接する四面体とは、兄弟の関係にあたる四面体 LLL と、いとこの関係にあたる四面体 LRR である。

3.3 小 2 分木外の隣接関係の生成

小 2 分木外の隣接四面体同士の隣接関係は、四面体 TYPE1 の面を共有して隣接する四面体をルートノードとする小 2 分木を逆に探索することで生成できる。例えば、図 2 において TYPE3 の探索履歴 LRL に位置する四面体に隣接する四面体は、小 2 分木内では LRR (兄弟)、小 2 分木外では隣接している小 2 分木で LRL を逆にした RLR という探索履歴を利用することで特定することができる。

3.4 リーフノード間の隣接四面体

適応的に表現された四面体セルは隣接するセル同士で分割レベルが異なる場合があるので、小 2 分木内と小 2 分木外の隣接関係の生成をリーフノードまで続けても探索先の四面体がリーフノードに至らないことがある。この問題を解決するために、本手法で用いた適応的四面体格子表現がクラックを生成しないことを保証していることに注目する。図 5(a) に示すように、適応的四面体格子表現にクラックが存在する場合、図 5 中の太線の四面体セルと隣接する四面体間の分割レベルの差は最大 2 である。しかし、図 5(b) のようにクラックが存在しない場合、隣接する四面体間の分割レベルの差は±1 に収まることがわかる。このことを利用すると、分割レベル 0 の時は隣接四面体同士は同レベルであり、また分割レベル差が-1 の時は隣接する四面体の探索を一つ浅いレベルまで行えばお互いにリーフノードに至るので隣接四面体が特定できると言える。しかし、分割レベル差が+1、つまり現在の四面体がリーフノードであるが探索先の四面体がリーフノードでない場合は、さらに一つ深いレベルまで探索を行う必要がある。このような場合は探索履歴を使うことができないが、現在の四面体の TYPE、共有面の ID(FaceNo)、四面体の向き(左右)を用いて特定できる。

現在の四面体が TYPE1 で次のレベルの TYPE2 を探索したい時、共有面 ID が 1 ならば、隣接四面体は TYPE1 と同じレベルの隣接四面体を左に辿った先の

四面体であり、他の共有面 ID ならば、右に辿った先の四面体である(図 6(a))。

現在の四面体が TYPE2 で次のレベルの TYPE3 を探索したい時、親の四面体が左向きならば、隣接四面体は TYPE2 と同じレベルの隣接四面体を右に辿った先の四面体であり、親の四面体が右向きならば、逆の左に辿った先の四面体である(図 6(b))。

現在の四面体が TYPE3 で次のレベルの TYPE1 を探索したい時、現在の四面体が左向きで共有面 ID が 1 ならば、隣接四面体は TYPE3 と同じレベルの隣接四面体を左に辿った先の四面体に、他の共有面 ID ならば右に辿った先の四面体である。また、現在の四面体が右向きで共有面 ID が 2 ならば、隣接四面体は TYPE3 と同じレベルの隣接四面体を右に辿った先の四面体に、他の共有面 ID ならば左に辿った先の四面体である(図 6(c))。

リーフノードにおいて隣接する四面体間の分割レベルに差があるときの手順を Procedure_Find_Tetrahedron_AtNextLv に示す。

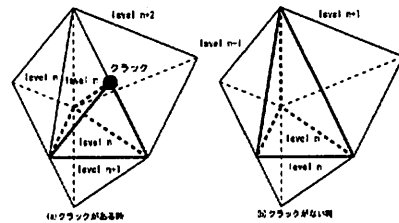


図 5 分割レベルの差

3.5 アルゴリズム

以上の操作を隣接四面体同士が 2 分木のリーフノードになるまで続けることにより Dual Grid を生成することができる。本アルゴリズムは、Procedure_Dual_Grid_Generation 内で、Procedure_Binary_Search_For_Dual_Grid を再帰的に呼び出すことにより実装している。

4. 実験結果

実験環境として用意した分散メモリ方式並列計算機の PC クラスタは、OS が Redhat Linux、計算ノードとして Intel Pentium4 2.8GHz の CPU と 2GB のメインメモリを持つ計算機を 32 台、ファイルサーバーとして Dual Intel Xeon 2.8 GHz の CPU と 1GB のメインメモリを持つ計算機 1 台より構成される。開発言語に C++、表示用のグラフィックライブラリに VTK4.0、並列処理プログラムに MPI(Message Pass-

Procedure_Find_Tetrahedron_AtNextLv(T_c, i)

T_c : a tetrahedron cell of a node of binary tree

$T_n(i)$: a neighbor tetrahedron cell of T_c sharing i th face

i : face number

begin

if $T_n(i)$ is NOT LEAF then

set temporal $T_n(i)$ to neighbor cell of T_c
at same level.

(* Estimate cell type of T_c *)

(* When a cell type of T_c is TYPE1 *)

if face number is 1 then

get LEFT CHILD of temporal $T_n(i)$;

else

get RIGHT CHILD of temporal $T_n(i)$.

(* When a cell type of T_c is TYPE2 *)

if a PARENT tetrahedron is LEFT then

get RIGHT CHILD of temporal $T_n(i)$;

else

get LEFT CHILD of temporal $T_n(i)$.

(* When a cell type of T_c is TYPE3 *)

if a CURRENT tetrahedron is LEFT and

if face number is 1 then

get LEFT CHILD of temporal $T_n(i)$;

else

get RIGHT CHILD of temporal $T_n(i)$.

else

if face number is 2 then

get RIGHT CHILD of temporal $T_n(i)$;

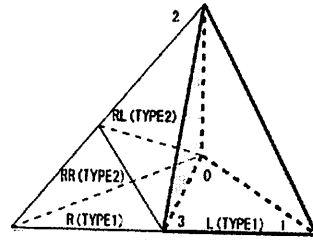
else

get LEFT CHILD of temporal $T_n(i)$.

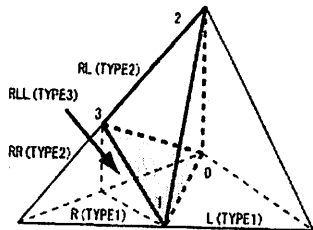
end

ing Interface) を使用した。入力データには大きさが $161 \times 321 \times 129$ で 8bit の階調値を持つ足のデータを用意した。

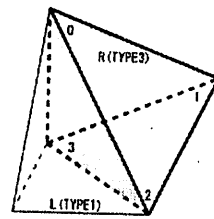
適応的四面体格子表現生成法により原データの全ボクセル数 (6,666,849 個) を約 1/10 (684,940 個) に減らし、この時の四面体セル集合 (7,786,677 セル) の Dual Grid を約 4 秒で生成した。さらに、Dual Grid を付加した適応的四面体格子表現を用いてレイキャスティングを行い、最大値投影法 (Maximum Intensity Projection) によってレンダリングした結果を図 8 に示す。原データを最大値投影法によってレンダリングした結果である図 7 と比べて、約 1/10 のボクセル数でレンダリングしても十分に足の形状を残した結果を



(a) 次のレベルが TYPE2 の時



(b) 次のレベルが TYPE3 の時



(c) 次のレベルが TYPE1 の時

図 6 リーフノードの処理

Procedure_Dual_Grid_Generation()

begin

(* Initialize *)

Calculate vertices of dual grids

Generate dual grids between ROOT tetrahedra

(* Dual Grids Generation *)

Binary_Search_For_Dual_Grid(all binary trees)

end

生成することができると言える。

5. おわりに

本論文では、適応的四面体格子表現が持つ 2 つの性質、「再帰性」と「鏡面性」、に注目した Dual Grid 生成法を提案した。ボリウム空間を適応的に四面体分割することで得られる四面体セル間の隣接関係を新しく生成することにより、直線と交差する四面体セルを抽出することが容易となり、適応的な四面体格子表現を持つボリウムデータにおいてもレイキャスティングが可能である。今後は、レイキャスティングと同様

Procedure_Binary_Search_For_Dual_Grid

(Tree, histories)

Tree: a pointer of binary tree

histories: 3 bits for recording a way in binary tree

begin

(* generate dual grids outer subtree *)

if Tree is NOT ROOT

(* generate dual grids inner subtree *)

if a type of tetrahedron cell is TYPE0

(* Recursive call *)

if Tree is NOT LEAF

histories[cell type -1] ← LEFT

Binary_Search_For_Dual_Grid

(LEFT of Tree, histo-

ries);

histories[cell type -1] ← RIGHT

Binary_Search_For_Dual_Grid

(RIGHT of Tree, histo-

ries).

else

while (face number ≤ 4)

Find_Tetrahedron_AtNextLv

(Tree, face number)

Binary_Search_For_Dual_Grid

end

に不透明度も計算することで、適応的な四面体格子構造を持つボリュームデータのレンダリングを行い、原データに対する画質の評価を行う予定である。

参考文献

- 1) G.M. Nielson: Volume Modelling, *Volume Graphics*, Springer, pp.29-48(2000).
- 2) C.H. Chien and J.K. Aggarwal: Volume Surface Octrees for the Representation of Three-Dimensional Objects, *Computer Vision Graphics and Image Processing*, Vol.36, pp.100-113(1986).
- 3) Y Zhou, B Chen and A Kaufman: Multiresolution Tetrahedral Framework for Visualising Regular Volume Data, *Proc. IEEE Visualization '97*, pp.135-142(1997).
- 4) J. Bey: Tetrahedral mesh refinement, *Computing*, Vol.55, No.13, pp.355-378(1995).
- 5) J.M. Maubach: Local bisection refinement for N-simplicial grids generated by reflection, *SIAM Journal of Scientific Computing*, Vol.16, No.1, pp.210-227(1995).

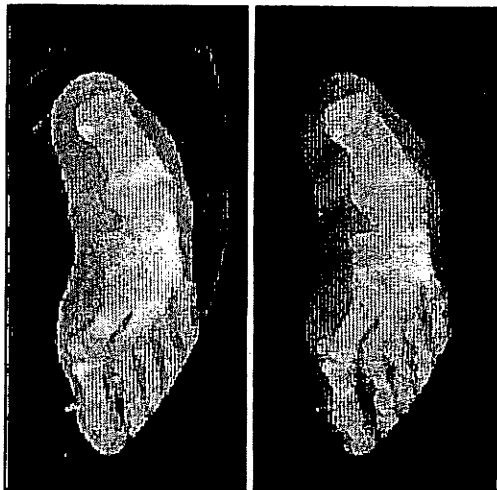


図7 従来法

図8 提案手法

- 6) Y. Takama, A. Kimura and H.T. Tanaka: "Tetrahedral Adaptive Grid for Parallel Hierarchical Tetrahedrization", *7th Eurographics Workshop on Multimedia 04*, Nanjing(2004).
- 7) P. Shirley and A. Tuchman: "A polygonal approximation to direct scalar volume rendering", *In 1990 Workshop on Volume Visualization*, pp.63-70, San Diego, CA, USA(1990).
- 8) Davis King, Craig M. Wittenbrink and Hans J. Wolters: "An Architecture for Interactive Tetrahedral Volume Rendering", *Volume Graphics 2001*, June 21-22, Stony Brook, New York, USA(2001).
- 9) M. Levoy: "Efficient Ray Tracing of Volume Data", *ACM Transactions on Graphics*, Vol.9(3), pp.245-261, July(1990).
- 10) M. Weiler, M. Kraus, M. Merz and T. Ertl: "Hardware-Based Ray Casting for Tetrahedral Meshes", *In Proceedings of IEEE Visualization '03*, pp.333-340, Seattle, Washington, USA(2003).
- 11) H. Samet: "Neighbor Finding Techniques for Image Represented by Quadrees", *Int. Journal Computer Graphics and Image Processing*, Vol.18(1), pp.37-57, Jan(1982).
- 12) H. Samet: "Neighbor Finding in Images Represented by Octree", *Int. Journal Computer Vision, Graphics and Image Processing*, Vol.46(6), pp.367-386, June(1989).
- 13) M. Lee, L. De Floriani and H. Samet: "Constant-Time Neighbor Finding in Hierarchical Tetrahedral Meshes", *IEEE Int. Conf. on Shape Modelling 2001*, pp.286-295, Genova, Italy(2001).