

Occam プログラム 検証 への 時相 論理 の 応用

Application of Temporal Logic to Verification of Occam Programs

佐藤賢二* 元村直行** 荒木啓二郎*
Kenji Satou Naoyuki Motomura Keijiro Araki
*九州大学工学部情報工学科 **備安川電機製作所
Kyushu University YASKAWA Electric Mfg. Co., Ltd

あらまし Occam で記述されたプログラムの検証を時相論理を用いて行う一手法を提案する。本手法では、制限された Occam プログラムにいくつかの変換規則を適用することにより、簡単な文法を持つ別の言語に変換し、その後、時相論理を用いて各種性質を証明する。この変換を行うことで、一時的な並列実行という複雑な計算列が直列化され、時相論理による検証が可能になる。また、本手法では、Occam プログラムに存在する様々な形態のデッドロックを統一的に扱うことができる。尚、我々の目的の一つは、備安川電機製作所で開発された2腕衝突回避システムの検証を行うことである。

Abstract A verification technique for Occam programs using temporal logic is presented. In this technique, first, some transformation rules are applied to restricted Occam programs so that these programs may be transformed into another language which has a simple syntax. Then, program properties are proved by temporal logic. This transformation serializes complex execution sequences such as temporary parallelism, and makes it possible to verify Occam programs using temporal logic. In this technique, various forms of deadlocks existing in Occam programs can be uniformly dealt with. One of our purposes is the verification of the transputer system which operates two robots without a collision. This system is developed in YASKAWA Electric Mfg. Co., Ltd.

1. はじめに

研究の背景

並行プログラミング言語を用いた分散処理システム研究の一例として、備安川電機製作所では実時間で2腕衝突回避問題を解くための分散システムを Occam^[3] とトランスピュータを用いて構築した^[5]。このシステムでは dummy 情報を用いて一定の通信の順序パタ

ーンを形成することでデッドロックを回避しているが、デッドロックに陥らないことの形式的証明がなされていない。又、デバッグ中に経験した幾つかのライブロックはいずれも厄介な問題であった。このような並行プログラム特有の性質の証明に時相論理を用いることの有効性が、いくつかの文献で報告されている^{[1][4]}。

本稿では、2腕衝突回避プログラムを検証する前段階として、Occamで記述されたプログラムの検証を時相論理を用いて行う一手法を提案する。この手法ではまず、プリミティブプロセスとコンストラクタから成るOccamプログラムにいくつかの変換規則を適用することで簡単な文法を持つ別の言語に変換する。次に、変換されたプログラムの検証を、時相論理を用いて行う。この変換を行うことで、Occamでは扱いにくかった停止性やデッドロックフリー性の証明を形式的に行えることを、簡単な例を用いて示す。

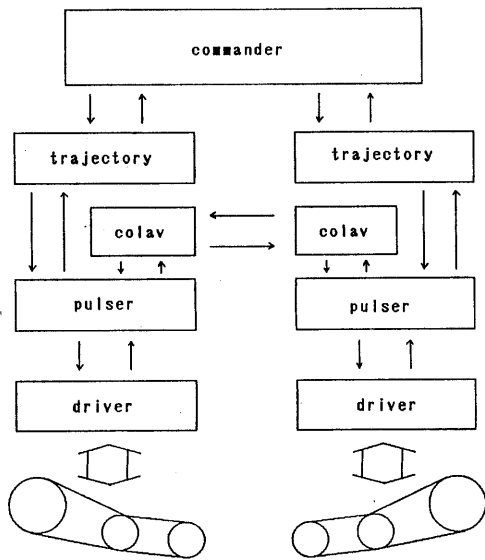


図1. システム構成図

2 腕衝突回避システム

システムのソフトウェア構成を図1に示す。トランスペュータは現在、commanderに1個、trajectoryとpulsarに1個、driverに1個、colavに1個（計7個）使用している。パルスモータで駆動される2台のスカラ型マニピュレータは2つのリンクと手首を持ち、衝突の危険性がある位置に置かれている。マニピュレータは各々のコントローラ（trajectoryとpulsarとcolavとdriverを合わせたもの）で自律的に制御される。各々のcolavは内部にマニピュレータのモデル（ワイヤフレームモデル）を持ち、これをセグメントタイム毎に更新し、

その度に相手のcolavにも送信する。衝突の危険性の発見や回避処理はこのモデルに基づいて行う。コントローラは、通常はcommanderから発せられたpoint to point（以下PTPと記す）の動作指令に従ってマニピュレータを動作させるが、衝突の危険ありと判断した場合はプライオリティの低い方が回避動作を行う。

各モジュールの機能の概要を以下に述べる。

commander:

マンマシンインターフェイスとしてシステムのイニシャライズ、キャリブレーション、直線動作やランダムムーブなど、オペレータからの各種コマンド入力を処理する。ランダムムーブは、各々のコントローラに対して独立なPTP指令列を乱数により発生させるものである。

trajectory:

commanderからの動作指令を実行する。目標点は2つのマニピュレータの間を原点とする世界座標系で送られて来るので、それを自分の腕座標系に変換し、各関節の回転角を計算する。

pulsar:

trajectoryからのコマンドとcolavからのコマンドのどちらかをdriverへ送信するかの判断を行う。通常はtrajectoryからの指令を選択するが、衝突の危険がある時はcolavからの指令を選択する。また、パルスの払い出しによって更新された手首の位置と姿勢を計算しcolavに送信する。

colav:

自分と相手のマニピュレータのモデルとステータスを持ち、その幾何学的な分析により

- ・衝突の危険性の発見
- ・衝突回避のための処理

を行う。

driver:

pulsarから送られて来る、以下の2つのコ

マンドを実行する。

- ・ マニピュレータのイニシャライズ
- ・ 目標点, 目標姿勢への移動

マニピュレータはその動作に応じて次の様なステータスを持つ。

1) waiting

動作指令を待っている状態

2) jogging

キャリブレーション等のために, オペレータによるマニュアル操作で動作している状態

3) moving

目標点に向かって動いている状態

4) working

目標点において作業をしている状態

プライオリティは1)-4)の順で高くしており, 衝突の危険性が発見された後の回避処理を決定する情報となる。

コントローラ内部のモジュールのうち, trajectoryとpulserとcolavの間の通信パターンを図2に示す。このように複数のプロセスが互いに通信し合うプログラムでは, デッドロックやライブロックに陥る危険性があるので, 形式的証明が必要となる。

	phase0	phase1	phase2
trajectory		to.pulser ! arm.state pulse.ready dummy	fr.pulser ? ack nack
pulser	to.colav ! position	PAR fr.trajectory ? arm.state pulse.ready dummy fr.colav ? avoid wait dummy	PAR to.trajectory ack nack to.colav ! position arm.state position. arm.state dummy
colav	SEQ fr.pulser ? position PAR to.partner ! position fr.partner ? position	to.pulser ! avoid wait dummy	SEQ fr.pulser ? position arm.state position. arm.state dummy PAR to.partner ! 同上 fr.partner ? 同上

図 2. trajectory, pulser, colav間の通信

Occam

Occamは、抽象的言語CSP^[2]に基づく並行プログラミング言語である。並行性・チャンネルを用いた同期通信・非決定性などの特徴があり、トランスピュータ上で実行されることを意識した言語構成になっている。

Occamプログラムは、最小の実行単位であるプリミティブプロセスを、コンストラクタと呼ばれる結合子で結合していくことにより作られる。この結合の仕方によって、逐次実行(SBQ)並行実行(PAR)条件分岐(IF)繰り返し(WHILE)非決定的選択(ALT)などの実行制御方式を指定できる。

時相論理

様相論理から派生してきた時相論理は、プログラムの時間的性質(安全性・生存性・先行性など)を形式的に記述し証明するのに適している。Fred Krögerは文献[1]の中で、簡単な文法を持つ並行プログラミング言語(以下、TL言語と呼ぶ)を取り上げ、この言語で記述したプログラムの検証を行っている。

また、文献[1]では証明を行う形式的な時相論理体系(公理+推論規則)も併せて提示されていて、この体系は健全で完全であることが証明されている。

TL言語では、プログラムは複数の並列コンポーネントから成り、各々の並列コンポーネントは逐次的なwhileプログラムである。並列コンポーネントには非循環コンポーネントと循環コンポーネントの2種類があり、前者は逐次実行後終了し、後者は無限ループである。通信は共有変数によって行われ、

await 論理式 (then 実行文)

という文で同期が取られる。並行性はインターリーブモデルに基づいている(すなわち、任意の並列コンポーネント中でロケーションカウンタが指しているラベルに続く文が1ステップ毎に実行される)。また、文には総て一意なラベルが付けられ、現在ロケーションカウンタがラベルλにあることを $at\lambda$ 、次に実行されるのがラベルλを持つ文であることを λ という命題変数で表す。

以上の枠組みにおいて、プログラムの性質は次の時相論理式で表現される。

部分正当性

$$\text{start}_M \wedge P \rightarrow \square (at\alpha_i^{(1)} \wedge \dots \wedge at\alpha_j^{(p)} \rightarrow Q)$$

相互排除

$$\text{start}_M \wedge P \rightarrow \square \neg ((at\alpha_i \vee \dots \vee at\alpha_j) \wedge (at\beta_k \vee \dots \vee at\beta_l))$$

デッドロックフリー性

$$\text{start}_M \wedge P \rightarrow \square (at\alpha_i \wedge at\beta_k \rightarrow B_1 \vee B_2)$$

正当性及び停止性

$$\text{start}_M \wedge P \rightarrow \diamond (at\alpha_i^{(1)} \wedge \dots \wedge at\alpha_j^{(p)} \wedge Q)$$

本論文での表記法および用語についての詳細は文献[1]を参照されたい。

2. 変換の方針

Occamでは、プログラムの実行中に一時的に並行処理をしたり、その後逐次処理に戻ったりすることができる(図3)。時相論理を使って並列プログラムの検証を行う場合、普通はインターリーブを行うことで各プロセスの計算列を直列化するのだが、Occamの場合は一時的な並列実行なので単純には直列化できない。また、プリミティブプロセスをコンストラクタで結合することでプログラムが構成されるので、ある行のある文が実際にどのようなアクションを行うかはその行だけでは決められない。

このような理由で、並列コンポーネントのインターリーブというすっきりした計算モデルを持つTL言語に変換することを考えた。

変換の対象となるOccamプログラムには、以下の制限を付けるが、これらの制限は本質的なものではなく、Occamの記述能力を損なうものではない。

5つのプリミティブプロセス(代入、入

力, 出力, SKIP, STOP) および
5つのコンストラクタ (SEQ, PAR,
WHILE, IF, ALT) から成る

レプリケータやプロシージャ PROC など,
展開可能なものは展開されている

CASEコンストラクタはIFコンストラクタ
の一種と考える。又, データ構造について
もここでは特に扱わない。

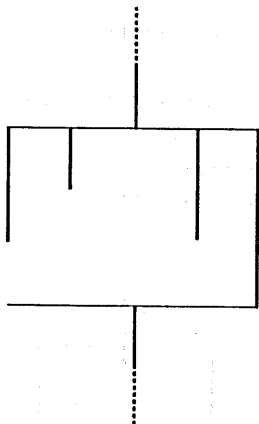


図3. Occamプログラムの実行

前述した様に, Occamプログラムはプリ
ミティブプロセスをコンストラクタで結合
したものである。すなわち, Occamにお
けるプログラム(プロセス)は

① プリミティブプロセスはプロセスで
ある

② プロセスをコンストラクタで結合し
たものはプロセスである

のように帰納的に定義される。よって,

① プリミティブプロセスがTL言語で
表現可能であり, かつ

② 表現可能なプロセスをコンストラク
タで結合したプロセス(コンストラクト)

がTL言語で表現可能である

ならば, 全てのOccamプログラムはTL
プログラムで表現可能であるといえる。よっ
て, 上の条件を満足するよう変換規則を定め
た。

変換したプログラムの性質は, 前記した時相
論理体系を拡張したもので証明する。

3. 変換規則

プリミティブプロセスおよびコンストラク
トについて変換規則を提示する。この変換は
OccamからTL言語への1方向の変換で
ある。

プリミティブプロセス

代入プロセス

TL言語の代入文に変換する。

入出力プロセス

各プロセス間で一意な名前を持つチャネル
を用いた通信を, 共有変数による通信とawa
it文による同期で表現する。

出力プロセス

channel ! x

を, 次の様なTLプログラム片に変換する。

α_n :chan:=x;fchan:=true;

α_{n+1} :await fchan=false;

ここで, chanは各プロセス間で一意な変数,
fchanは同様に一意なブール変数とし, プログ
ラム中ではこのチャネルchannelを使う入出
力プロセス以外の部分には現れないものとす
る。また, 以下の入力プロセスについても同
様とする。

入力プロセス

channel ? y

を同様に変換する。

β_m :await fchan=true then

y:=chan;fchan:=false;

S K I P プロセス

S K I P プロセスは何もせず、実行すると即座に停止するプロセスである。これは T L 言語では $x:=x;$ (x は任意の変数) という代入文に変換する。この変換は、文献[2]にある規則

$(x:=x) = S K I P$

に照らして妥当であることが言える。

S T O P プロセス

S T O P プロセスは何もせず、実行すると永久に停止しない(即ち、一種のロック状態になる)プロセスである。これを T L 言語の `await false;` という同期文に変換する。

コンストラクト

S E Q コンストラクト

幾つかのプロセスを逐次的に実行することは、T L 言語では各プロセスを変換したプログラム片を順に並べることで表現する。

P A R コンストラクト

図3の様に一時的に並行実行されることを、図4の様に「並行実行されるプロセスの数だけ並列コンポーネント (P_1, \dots, P_4) を用意し、P A R コンストラクト (main) の実行が開始される時まで待機させておく」という形で表現する。これは、O c c a m のプロセスが「並列実行されるプロセス数は静的に決まっているものの、実行される(実行開始→実行→停止)回数は動的に変化する」ことに起因する。

すなわち、以下の O c c a m プログラム

```

:
PAR
  P1;
  P2;
:
:
  Pn;
:

```

を、以下に挙げる $n + 1$ 個の並列コンポーネ

ントに変換する。

・メインプログラム

```

:
PARSTART:=true;
  T1:=false;...;Tn:=false;
await T1=true^...^Tn=true
  then PARSTART:=false;
:

```

・プログラム m ($1 \leq m \leq n$)

```

loop
  await PARSTART=true;
:
: 変換されたプロセス Pm
:
  Tm:=true;
  await PARSTART=false

```

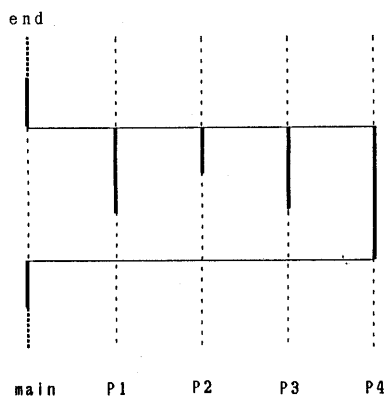


図4. 変換規則 (PAR) 適用後

ブル変数 T_1, \dots, T_n , PARSTART はプログラムの他の部分には現れないものとする。

W H I L E コンストラクト

W H I L E コンストラクトは、T L 言語の while 文に変換する。

I F コンストラクト

I F コンストラクトは、T L 言語では入れ子になった if then else 文に変換する。ただし、条件式 $1 \dots$ 条件式 n が全て偽であった場合、I F コンストラクトは S T O P プロセスと同じ状態になるので、T L 言語でそれと同

じ意味を持たせるために最後に `await false` を置く。即ち、以下の `Occam` プログラム

```

:
IF
  条件式 1
  プロセス 1
  条件式 2
  プロセス 2
  :
  :
  条件式 n
  プロセス n
:

```

は、

```

:
if 条件式 1 = true then 文の列 1
else if 条件式 2 = true then 文の列 2
else if :
:
:
else if 条件式 n = true then 文の列 n
else await false fi fi... fi fi;
:

```

という `TL` プログラムに変換される。

`ALT` コンストラクト

`ALT` コンストラクトは非決定的選択を実現するが、`TL` 言語には非決定性を含む文は無い。従って `TL` 言語の文法を拡張して、非決定的マッピングを実行する新しい文を導入する。

$\lambda : \text{ndm}(\text{論理式 } 1, \dots, \text{論理式 } n)$

そして、この `ndm` のアクションを定義する一連の公理を証明体系に付加する。

$$\lambda \wedge B_1 \wedge \neg B_2 \wedge \neg B_3 \wedge \dots \wedge \neg B_n$$

$$\rightarrow \bigcirc (G_1 \wedge \neg G_2 \wedge \neg G_3 \wedge \dots \wedge \neg G_n)$$

$$\lambda \wedge \neg B_1 \wedge B_2 \wedge \neg B_3 \wedge \dots \wedge \neg B_n$$

$$\rightarrow \bigcirc (\neg G_1 \wedge G_2 \wedge \neg G_3 \wedge \dots \wedge \neg G_n)$$

$$\lambda \wedge B_1 \wedge B_2 \wedge \neg B_3 \wedge \dots \wedge \neg B_n$$

$$\rightarrow \bigcirc (\text{exor}(G_1, G_2) \wedge \neg G_3 \wedge \dots \wedge \neg G_n)$$

$$\lambda \wedge B_1 \wedge \dots \wedge B_n$$

$$\rightarrow \bigcirc \text{exor}(G_1, \dots, G_n)$$

$$\lambda \wedge P \rightarrow \bigcirc P$$

※ただし、 P は B_1, \dots, B_n を含まない P -論理式 (文献 [1] 参照) である。

$B_1, \dots, B_n, G_1, \dots, G_n$ は論理式、`exor` は排他論理和を表す。

`TL` 言語と証明体系に以上の拡張を施した上で、`ALT` コンストラクト

`ALT`

```

c1 ? x
  プロセス 1
bool1 & c2 ? y
  プロセス 2
bool2 & SKIP
  プロセス 3
:

```

は、以下の `TL` プログラムに変換する。

```

:
await fc1=true ∨ (bool1 ∧ fc2)=true
  ∨ bool2=true
  then ndm(fc1, bool1 ∧ fc2, bool2);
if G1 then x:=c1;
  fc1:=false;
  文の列 1;
else if G2 then y:=c2;
  fc2:=false;
  文の列 2;
else if G3 then 文の列 3;
:

```

G1, G2, G3はプログラムの他の部分には現れないものとする。下線部はプロセス1および2のガード部の入力プロセスに対応していることに注意されたい。

停止性に関して

上記した変換規則を全て適用した後、最大のコンストラクト（即ち、プログラム）を変換したTLプログラムの末尾に

```
λ main: stop
```

を置く。変換されたOccamプログラム全体の停止性は、次の論理式で定義される。

$$start_{\phi} \wedge P \rightarrow \Diamond (at \lambda main)$$

文献[1]での停止性の定義と異なっている理由は、PARコンストラクトを変換した際にできた並列コンポーネントを「エンドラベルλ。に到達しなくても」停止したとみなしているからである。

4. 変換例

1回だけ通信を行う2つのプロセスを並行動作させるOccamプログラム（図5）

```
PAR
  c ! x
  c ? y
```

は、以下のTLプログラムφに変換される。

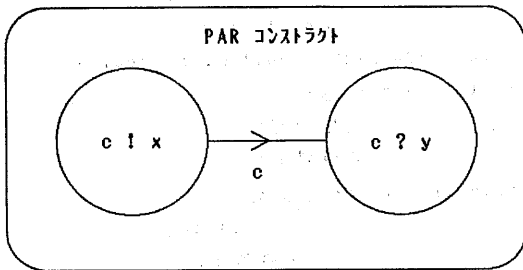


図5. Occamプロセス

```
φ ≡ initial true;
cobegin
  α₀: PARSTART:=true; T1:=false;
      T2:=false;
  α₁: await (T1 ∧ T2)=true
      then PARSTART:=false;
  α₂: stop
  ||
loop
  β₀: await PARSTART=true;
  β₁: c:=x; fc:=true;
  β₂: await fc=false;
  β₃: T1:=true;
  β₄: await PARSTART=false
end
||
loop
  γ₀: await PARSTART=true;
  γ₁: await fc=true
      then y:=c; fc:=false;
  γ₂: T2:=true;
  γ₃: await PARSTART=false
end
coend
```

プログラムφのデッドロックフリー性は、φ中の3つの並列コンポーネントから1つずつawait文を取り出す組合せ（1×3×3個）について

$$start_{\phi} \rightarrow \Box (at \alpha_i \wedge at \beta_j \wedge at \gamma_k \rightarrow B_1 \vee B_2 \vee B_3)$$

が導出できることを示せばよい。一例として、

$$start_{\phi} \rightarrow \Box (at \alpha_1 \wedge at \beta_0 \wedge at \gamma_0 \rightarrow ((T1 \wedge T2)=TRUE) \vee (PARSTART=TRUE))$$

を導出する。まず、φ中でPARSTARTに対する代入文はα₀とα₁にしか出現しないことより、

$$start_{\phi} \rightarrow \Box (at \alpha_1 \rightarrow (PARSTART=TRUE)) \dots (1)$$

が導出される。

※(1)の導出

$A \equiv at\alpha_1 \rightarrow (PARSTART=TRUE)$ と置くと、

(1.1) $start_{\omega} \rightarrow A$

…実行開始時は $at\alpha_1$ が偽なので、 A は真である。

(1.2) $A \text{ invof } \{ \alpha_0, \alpha_1, \alpha_2 \text{を除く全てのラベル} \}$

…これらのラベルに関して、 A は不変式である。

※ $A \text{ invof } \lambda$ は、

$\lambda \wedge A \rightarrow \bigcirc A$

を表す。

(1.3) $A \text{ invof } \alpha_0$

… α_0 実行後 $PARSTART=TRUE$ が真になるので、 A も真になる。よって

$\alpha_0 \wedge A \rightarrow \bigcirc A$

が成立する。

(1.4) $A \text{ invof } \alpha_1$

… α_1 実行後は $at\alpha_1$ が偽なので、 A は真である。よって

$\alpha_1 \wedge A \rightarrow \bigcirc A$

が成立する。

(1.5) $start_{\omega} \rightarrow \square A$

…(1.1)-(1.5)および推論規則

(inv) $A \rightarrow B$,

$B \text{ invof } \{ \text{エンドラベルを除く, } \phi \text{中の全ラベルの集合} \}$

$\vdash A \rightarrow \square B$

より。

次に、

$(at\alpha_1 \rightarrow (PARSTART=TRUE))$

$\rightarrow (at\alpha_1 \wedge at\beta_0 \wedge at\gamma_0$

$\rightarrow ((T1 \wedge T2)=TRUE)$

$\vee (PARSTART=TRUE))$

…(2)

はトートロジーであるから、この証明体系では公理の一つである。よって、

$B \equiv at\alpha_1 \wedge at\beta_0 \wedge at\gamma_0$

$\rightarrow ((T1 \wedge T2)=TRUE)$

$\vee (PARSTART=TRUE)$

と置くと、

(3) $\square A \rightarrow \square B$

…公理

$\square (A \rightarrow B) \rightarrow (\square A \rightarrow \square B)$

および(2)を前提とし、モーダスポーネンスを用いて導出。

(4) $start_{\omega} \rightarrow \square B$

…(1)および(3)より。

(証明終わり)

又、 ϕ の停止性は、デッドロックフリー性が証明されれば ϕ のメイン・コンポーネント(α でラベル付けられている)が非循環コンポーネントであることより即座に導かれる。

5. まとめ

構造的なOccamプログラムを時相論理で検証する一手法を提案した。この手法の欠点は、特にPARコンストラクタ、ALTコンストラクタおよび入出力プロセスを多く含むプログラムにおいて変換後のプログラムが複雑になる点であろう。多くのawait文の組合せがあると、人手で検証するのは難しくなる。他方、本手法の長所としては、Occamでは様々な形態のロック(入出力プロセスによるデッドロック、STOPプロセス実行によるロック、IFコンストラクタのSTOP状態によるロック等)が存在するのに対して、変換後は全てawait文によるロックとなって統一的に取り扱うことができることである。

今後はこれらの変換の(意味保存、性質保存という意味での)正当性の保証を行い、2腕衝突回避プログラム検証への応用を試みる。

謝辞

本研究を進めるにあたって御支援頂く御安川電機製作所の武田淳男氏に感謝致します。また、日頃貴重な御助言を頂く九州大学の牛島和夫教授、吉田紀彦助手、平原正樹助手並びに研究室の皆様へ感謝致します。

参考文献

[1]Fred Kröger:Temporal Logic of Programs, Springer-Verlag, 1987

[2]C. A. R. Hoare:Communicating Sequential Processes, Prentice Hall International, 1985

[3]C. A. R. Hoare (Ed.):occam2 Reference Manual, INMOS Limited, 1988

[4]Pierre Wolper:Specification and Synthesis of Communicating Processes using an Extended Temporal Logic, Proc. 9th Annual ACM Symp. Principles of Programming Languages, pp.20-33, Jan.1982

[5]元村直行:衝突回避へのトランスピュータの応用, 情報処理学会 マイクロコンピュータ研究会報告, 47-3, 1987