

ライフログ収集のためのセンサネットワークと 画像ストリーム環境の構築

岩木 紗恵子[†]
†お茶の水女子大学

村瀬 勉[‡]
‡NEC プラットフォーム研究所

小口 正人[†]

1. はじめに

今日の情報量の多さから、ユーザにとって本当に必要な情報の取捨選択が困難となっている。また、ライフスタイルの多様化により個人の求める情報も多種多様となっている。そのような中で個々のユーザに適切な情報やアプリケーションを提供するためには、ライフログの取得が必要不可欠である。

1.1 ライフログ

ライフログとは、生活の記録をデジタルデータとして保存することである。ライフログを取得し、蓄積、解析、加工することで、個人のニーズに合わせた、より便利なアプリケーションの開発が見込まれる [1]。

2. 研究背景

近年のネットワークやデバイス技術の進歩により、ライフログのデータ取得や蓄積は比較的容易になってきた。しかし、データを大量に貯められるようになった一方でそのデータを上手く使いきれていないのが現状である。そこで、大量に蓄積されたデータを有効に活用するシステムが必要であると考えられる。ライフログを有効に活用するためには、最適な品質のデータを収集し、適切に管理する必要がある。

3. 研究内容

3.1 ミドルウェアの構築

本研究は、大量に取得、蓄積されたライフログの高度なデータ処理を行うアプリケーションのためのミドルウェアを構築することを目的とする。具体的には、アプリケーションが要求するデバイス（カメラ、センサなど）のデータをアプリケーションの要求する品質で返すシステムを構築する。このミドルウェアの概念図を図 3.1 に示す。

また、データ収集にネットワークを介する場合、アプリケーションが必要とするデータの品質とネットワークの品質の兼ね合いを考慮し、データの品質面、ネットワークの品質面の両方にとって最適なデータを収集し、アプリケーションに提供する。さらに、ネットワーク混雑時など

においても、アプリケーションの求めるデータ品質を保証することが可能なミドルウェアの構築を目標とする。

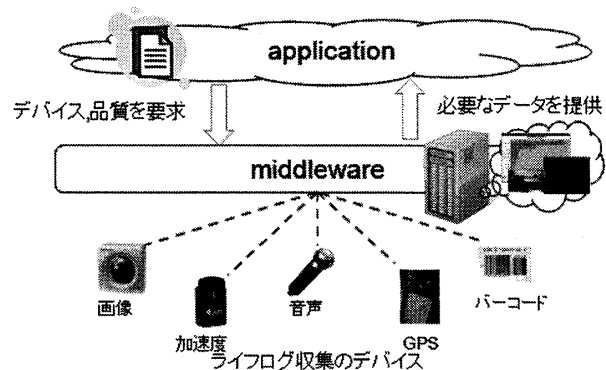


図 1: ミドルウェア概念図

3.2 アプリケーション例

アプリケーションの具体的な例として、お茶の水女子大学小林研究室で行われている「画像から人間の行動を言語化」する研究が挙げられる。この研究はカメラからの画像とセンサデータを用い解析することで人の行動を言語化するもので、プライバシーを考慮したライフログの収集や、人の行動を検索キーとして画像を検索することが可能になる。

このアプリケーションからミドルウェアに要求されることは、大量のデータから適切なデータを取得すること、アプリケーションの実行に必要な品質の保証である。また、画像とセンサデータを統合して用いるためにはカメラとセンサの正確な同期が必須である。そのため本研究では、このアプリケーションのミドルウェアとしてカメラとセンサの同期、カメラの画質の品質保証を行う。

4. 実験概要

4.1 実験環境

センサは SunSPOT[2]、カメラは IP ネットワークを通じて動画を送信できるネットワークカメラを使用する。本実験では、Panasonic BB-HCM715 を使用した [3]。SunSPOT のプログラム開発は NetBeans IDE 6.5.1 を使用し、Java で開発を進める。画像処理には Microsoft Visual C++ 2008 を開発用ソフトウェアとして使用し、画像処理ライブラリ OpenCV1.1 を用いる。加速度の

Construction of Environment for Sensor Network and Stream of Motion Picture for Lifelog Collection
† Sawko Iwaki, ‡ Tsutomu Murase, and † Masato Oguchi
Ochanomizu University (†)
System Platforms Research Laboratories NEC Corporation (‡)

データを記録するデータベース (以下 DB) には PostgreSQL 8.4, JDBC には postgresql-8.4-701.jdbc3 を使用した。ライフログの収集実験は、後述のお茶の水女子大学が所有する実験住宅 Ocha House で行う予定である [4]。

4.2 センサノード SunSPOT

SunSPOT は、CPU 上で直接実行できる Java ベースのセンサーアプリケーションを構築するための技術として、サン・ラボで開発された無線センサネットワークデバイスである。加速度、温度、照度センサーと 8 個の 3 色 LED が搭載されており、CPU 上で直接実行できる Java ベースのアプリケーションを簡単に構築できる。また、IEEE802.15 無線ネットワーク経由でセンサ間の無線通信が可能である。

4.3 実験住宅 Ocha House

お茶の水女子大学ユビキタスコンピューティング実験住宅 (通称 Ocha House) は、人間の生活に身近な住居において、人間と情報環境が調和的に相互作用を行うための基盤技術の開発を目的として建てられた [4]。外観を図 2 に示す。建物内には台所、トイレ、お風呂、寝室があり、通常の生活が送れるようになっている。建物内にセンサを設置し、人の居る場所を把握する実験や、高齢者の介護に活かせる研究なども行われている。2009 年度グッドデザイン賞を受賞した。




図 2: Ocha House

5. 同期システム構築

5.1 加速度センサ処理

SunSPOT から収集した x 軸方向、y 軸方向、z 軸方向の加速度データとその時の時刻をデータベース (以下 DB) に収納するプログラムを作成した。使用言語は Java である。

5.2 カメラの動画処理

OpenCV では、ネットワークカメラへの直接的なアクセスはサポートされておらず、また、画像のデータ処理を行うためにはリアルタイムでの処理よりもファイルに保存されたデータを処理するほうが汎用性が高いと考えられる。そのため、ネットワークカメラから取得されるブラウザ上の動画を動画キャプチャソフトでキャプチャし、avi 形式で保存し、画像ファイルを利用する手法を採用した。

5.3 同期手順

カメラとセンサを同期させるために図 3 に示すようなシステムを構築した。まず、ユーザがある時刻を指定すると、その時刻をもって DB に問い合わせを行い、その時刻の加速度を返すプログラムを作成した。また、動画ファイルのタイムスタンプを取得し、ファイル作成時刻と指定された時刻との差分フレーム数を計算して、そのフレームからの再生を行うことで、指定時刻からの動画ファイルの再生を可能とするプログラムを作成した。使用言語は C++ である。

このようなシステムを構築することで、センサとカメラの画像の時刻による同期を可能とした。

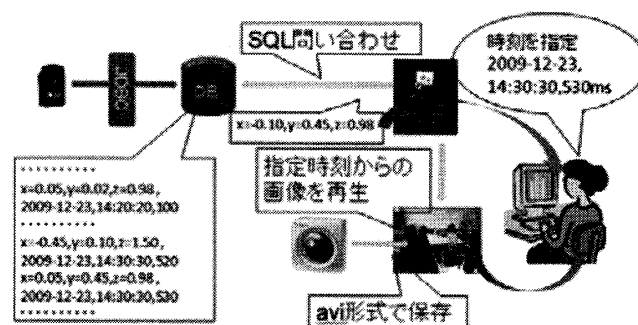


図 3: 同期システム

6. まとめと今後の課題

本研究では、加速度センサと動画ファイルの時刻による同期を行うプログラムを作成した。今後はこのシステムをアプリケーションで実際に使用し、品質に関する評価を行う。画像の解像度の違いによるアプリケーションの品質の違いや、ネットワークカメラの使用時における有線と無線の品質の違いなどについて検証していく。また、アプリケーションの要求する QoS (Quality of Service) を探り、データの品質を保証するミドルウェアを構築していく。

参考文献

- [1] 寺田真二, ライフログビジネス, インプレス R&D, 2009
- [2] Sun SPOT memo wiki
<http://www.klab.ai.kyutech.ac.jp/yatti/sunspot/index.php?Sun%20SPOT%20memo%20wiki>
- [3] Panasonic BB-HCM715
<http://panasonic.biz/netsys/netwcam/lineup/hcm715.html>
- [4] OchaHouse - PukiWiki
<http://ochahouse.com/>