

2V-4

unix*のリアルタイム性向上へのアプローチ [2]

山口 義一 斎藤 正史 伊藤 均 水野 忠則 渡辺 治

三菱電機(株)情報電子研究所

1. はじめに

unixはインタラクティブワークステーション用のOSとして産業標準の地位を得つつある。しかし、unixは元々TSS向きに開発された為に、ワークステーションで要求されるマシンインタラクションに対する即応性に問題があり、プロセス管理方法などの改善が要求されている[1]。更に、プロセス管理方法を改善した場合にも応答性向上が阻害される原因として、入出力の処理速度が問題になってくる。ワークステーションにおいて入出力処理時間が大きい理由としては、マルチメディア処理に伴うファイルの大容量化に対してunixのファイルシステムがそのような大容量ファイルのアクセスに向いていないことが挙げられる。

ここでは、unixに対してリアルタイム性を向上させることを目的とした、ファイルシステム及びそのアクセスメソッドの改善方法について述べる。

2. ファイルアクセスへの要求

イメージなどのマルチメディア情報を扱う場合に、そのデータ量は従来のテキストファイルやデータベースとは比較にならないほど大きい。例えばA4用紙(7列)数枚、線密度16本/mm)のイメージデータでは、約8MBにもなり、アクセス時間が大きくなりがちである。

更にイメージデータは、ワークメモリ(WMM)に展開してビットマップディスプレイに表示する方法がよくとられる[2]が、このような場合に、WMMはI/O論理空間にマッピングされていないため、ディスク→カーネル空間→I/O論理空間→WMMという3度のデータ転送を行わねばならない。このイメージ表示方法は、データ転送回数が多く、効率が悪い。

I/Oは、このような入出力の間、処理の終了を待つことを強いられ、応答性を高めるには入出力処理の速度を向上させる必要がある。従って、OSは、イ

メージなどのマルチメディアに適したより高速なアクセスメソッドなどの改善が要求されている。

3. 改善方法

以下の3項目をファイル入出力処理の改善の対象とした。

①ブロックサイズ可変

unixのファイルシステムは1KBのブロックから構成されているが、これを論理ブロック毎に、1KB・2KB・4KBのブロックサイズにすることを可能にした。これによって、2KB・4KBの論理ブロックにおける、比較的大きなサイズのデータベースやデータベースファイルにアクセスするときなどは、ディスク入出力の起動の回数を減少させることができ、ディスクのシーク時間・回転待ち時間によるオーバーヘッドを軽減できる。

②rawファイル化

ある論理ブロックの連続領域にファイルを構築し(rawファイルと呼ぶ)、かつ、アクセスするためのI/Oリソースを作成した。ディスクの起動1回で最大量のアクセスができるため、①以上の効果がある。

③イメージ入出力のバイパス化

I/O論理空間のバイパスを経由せずに、ディスク→WMMに直接展開する機能及びその逆のWMM→ディスクへ直接書き込む機能を追加した(図1)。これによって、イメージデータを高速にWMMに展開することができる。

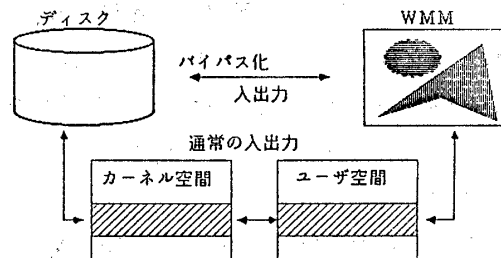


図1. イメージ入出力のバイパス化

*: Unix OS was developed by Bell Laboratories and is licenced by AT&T.

4. 測定結果及び考察

ここでは、前章①②③の改善項目に対する性能測定結果とそれらの利点を活かしたファイルシステムの運用方法について述べる。

①ブロックサイズ可変

論理ブロック単位でブロックサイズを1・2・4KBに設定できるよう改造し、ファイルのread/writeの時間を測定した(表1)。ブロックサイズを大きくすることによるアクセス時間の短縮の効果は大きい。

表1. アクセス速度の比較

ブロックサイズ	1KB	2KB	4KB
read	20.5	9.7	5.7
write	27.1	22.8	13.7

(msec/KB)

この方法は、4KBの論理ブロックなどは、断片化が起きやすいなどの欠点があるが、OS及びファイルシステムを構築するためのI/Oの改造は少ないだけでなく、従来のソフトウェア資産を受け継ぎやすいなどの利点を持つ。

②rawファイル化

ブロックサイズ可変時の速度を通常のファイルの場合とrawファイル化したファイルの場合で比較したところ、通常ファイルでは35msec/KBに対し、rawファイルでは、2msec/KBとなった。

この方法は、前項①よりも更に高速なファイルアクセスが実現できるが、unixのファイル管理の持つ柔軟性を失うため、ファイルシステムの構築及び管理が困難になる。従って、rawファイル化は、システムで提供されているジョブのロードモジュール(ex. vi sh)などの読み出し専用の性質を持ったファイルに適用するのが有効である。

③I/O入出力のバイパス化

イメージファイルからメモリへの展開、及びメモリからイメージファイルへの格納動作を通常の入出力で行なった場合と、バイパス化入出力で行なった場合をそれぞれの1・2・4KBのファイルシステムについて比較した(図2)。

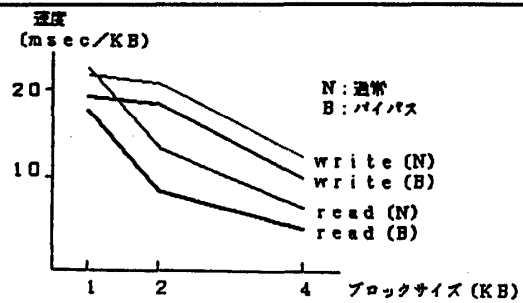


図2. バイパス化入出力の効果

この結果から見ると、単なるイメージ化I/Oだけでは、効果が出ず、OS内のread-ahead、delay-writeとの関連から4KBのブロックサイズのファイルからのreadについての効果が顕著にでることがわかる(1KBのファイルシステムでは2割減に対し、4KBのファイルシステムでは5割減)。

前記3種の方法を組み合わせ、ファイルの用途別に使い分けることにより、I/Oに対する応答性を向上させることができる。また、システム全体のレスポンスの向上も期待できる。

以上のようなファイルアクセスの高速化を図った場合の効率的なファイルシステムの構成例を図3に示す。

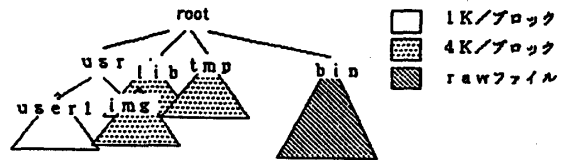


図3. ファイルシステム構成例

5. まとめ

I/Oに対する応答性を向上させるために、ファイルアクセスに対する改善を行ない、以下のことが実現できた。

- (1) イメージの高速アクセス/表示
- (2) 使用頻度の高いジョブの高速I/O

今後は、リアルタイム性のより一層の強化・ファイルシステムの離散化、断片化等の問題点・使い勝手などについて考察・検討を加え、実使用を通し提案した方法の検証を行なっていく予定である。

参考文献

[1] 斎藤, 他: unixのリアルタイム性向上のソフトウェア, 情報処理学会第33回全国大会, 1986
 [2] 清水, 他: マルチタスク表示方式, マイコンコンピュータ研究会 35-1, 1985