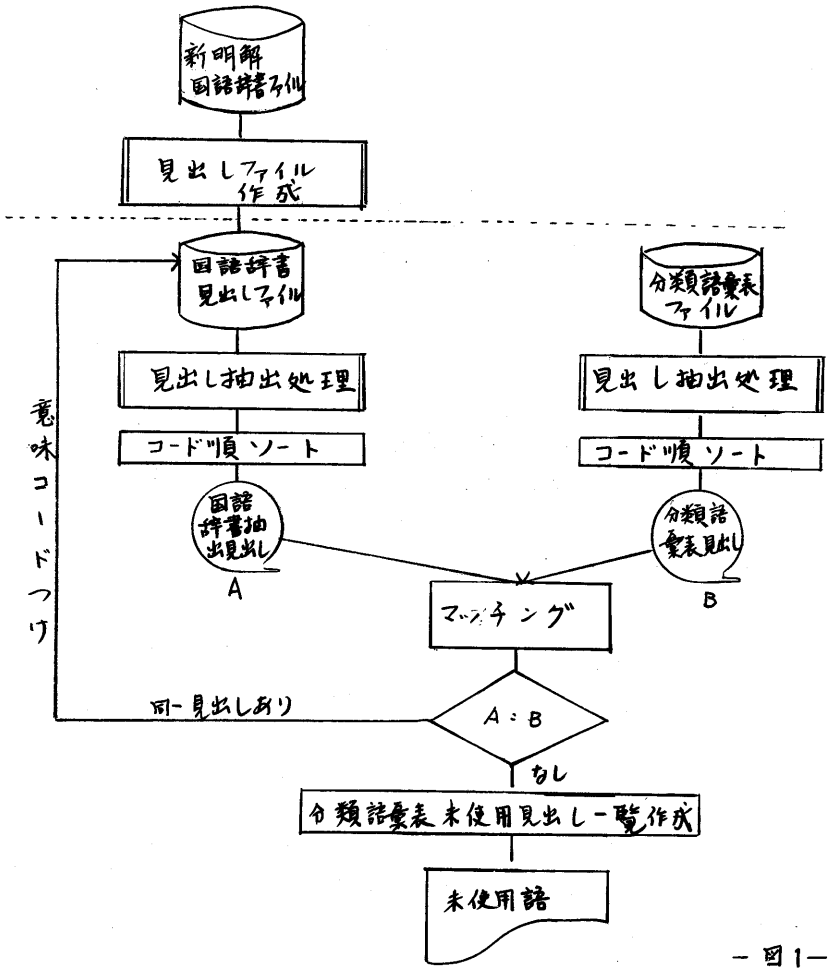
分類語彙表による国語辞書ファイルの意味コード付け

荻野綱男（東大）、荻野芳野（計量計画研究所）
淵一博、田中穂積、横山晶一（電総研）

1. 初めに

電総研では、レコード長以外何ら制約なしで入力された国語辞書ファイルから見出し部分を自動的に認定し、見出しファイルを作成した。これは、まず問題ごとにチェックプログラムを作成、データの特性を調べ、手がかりになりうる特定の符号を決めて、アクセント・活用語尾・品詞など見出し部分の要素を識別し、所定の形式に収めたものである。更に、こうしてでき上がった見出しファイルに、ファイル化された分類語彙表を用いて自動的に意味コードづけを行なった。これは構文解析等において意味が参照できることを目標にして、見出しファイルの充実をはかったものである。ここでは、この見出しファイルへの意味コードづけの作業内容と問題点などについて報告する（破線以下の部分）。



－図1－ 作業の流れ

2. 各ファイルの形式とレコード数

2.1 見出しファイルの形式

図2.1 見出しファイル

かな見出し	正書法	区分1	区分2	ファイル名	行番号	品詞活用型	活用語尾	アクセント	分類番号	ポインタ
高千穂コード18文字	高千穂コード18文字					1画1桁	N個	N個	N個	
							N≦10	N≦5	N≦6	
9ワード	9	1	1	1	1	1	1	1	6	1

1レコード=32ワード
1ワード=36ビット

見出しファイルのプリント

		重要非重要	親子派生語類音語		品詞	活用		
1	あ		@@0	0Y 2	1	2 0 0 0		
2	あ		@@0	0Y 2	2	6 1 1 0 0	2	
3	あ		@@0	0Y 2	2	1 0 0 0	2	
4	あ	病	@@0	0Y 2	2	1 0 1 1 0 0	2	
5	あ		@#0	0Y 1	2	9 0 0 0	2	
6	あ		@@0	0Y 1	2	1 1 1 0 0	2	
7	あ		@@0	0Y 1	2	1 1 1 0 0	2	
8	アーク とう	アーク燈	@@0	0Y 2	2	1 2 3 5 1 0 0	2	14600
9	アーケード		@@0	0Y 2	2	1 1 5 1 0 0	2	
10	アース		@@0	0Y 2	2	1 1 8 1 0 0	2	14620
11	アーチ		@@0	0Y 2	2	2 1 1 0 0	2	14420
12	アーティスト		@@0	0Y 2	2	2 5 6 1 0 0	2	
13	アート		@@0	0Y 2	2	2 5 7 1 0 0	2	
14		ーディレクター	@@K	0Y 2	2	2 8	2	
15		ーペーパー	@@0	0Y 2	2	2 9 1 0 0	2	
16	アーベント		@@0	0Y 2	2	3 1 1 0 0	2	
17	アーム		@@0	0Y 2	2	3 5 1	2	11840
18		ーホール	@@K	0Y 2	2	3 5 6 1 1 0 0	2	
19	アーメン		@@0	0Y 2	2	3 6 7 1 0 0	2	20425
20	アーモンド		@@0	0Y 2	2	3 7 9 1 0 0	2	11961
21	アール		@@0	0Y 2	2	3 9 1 0 0	2	
22	アール エイチ	Rh	@@0	0Y 2	2	4 0 1 0 0	2	

2.2 見出し抽出テープの形式

これは、分類語彙表とのつき合せのため、見出しファイル図2.1の斜線部分を取り出して作ったテープである。図2.2の見出しは図2.1のかな見出しあるいは正書法の部分のいずれかか、それらの組み合せから作られる。

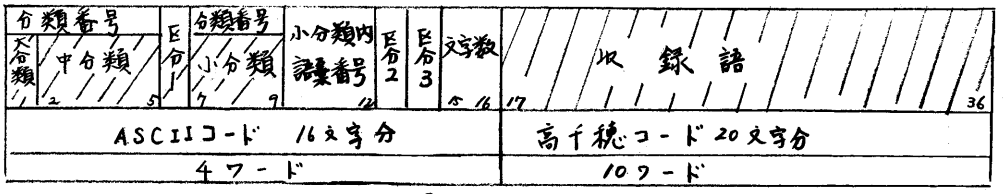
見出し 18文字	区分2	辞書見出しファイルのレコード番号
9ワード	1	1

図2.2 国語辞書見出し抽出テープ

国語辞書抽出見出しのプリント例

ア	あ	あ‿	阿	ああ	あゐ	ああ アークとう
アーク燈	アーケード	アース	アーチ	アーティスト	アート	アートディレクター アートペーパー
アーベント	アーム	アームホール	アーメン	アーモンド	アール	アールエイチ Rh
Rh因子	Rhマイナス	あい	愛	アイ	アイシェード	アイシャドー アイバンク

2.3 分類語彙表ファイル



―図2.3 分類語彙表ファイル―

大分類・中分類 --- 分類語彙表記載の番号
区分1 --- 標題(0)か収録語(1)かの区分
小分類 --- 各分類番号内の段落番号
区分2 --- 元から入っている語(0)か校正による追加(1)か
区分3 --- 標題(0)、重要語(*)、それ以外(空白)

分類語彙表のプリント

```
                                    1 1 1 1 1 1 1 1 1 2 2 2 2 2 2 2 2 2 3 3 3 3 3 3 3 3 3
0 0 0 0 8 1 0   1 1 0 1 0 1 0 0 4 0 0 3 0 * 0 1 物 (もの)
0 0 0 0 8 2 0   1 1 0 1 0 1 0 0 4 0 0 4 0   0 1 物 (ぶつ)
0 0 0 0 8 3 0   1 1 0 1 0 1 0 0 4 0 0 5 0   0 2 物件心項
0 0 0 0 8 4 0   1 1 0 1 0 1 0 0 4 0 0 6 0   0 2 物事項
0 0 0 0 8 5 0   1 1 0 2 0 0 0 0 0 0 0 0 0 0 0 2 事
0 0 0 0 8 6 0   1 1 0 2 0 1 0 0 1 0 0 1 0 * 0 2 事項
0 0 0 0 8 7 0   1 1 0 2 0 1 0 0 1 0 0 2 0 * 0 2 来項目日
0 0 0 0 8 8 0   1 1 0 2 0 1 0 0 1 0 0 3 0 * 0 2 項目日
0 0 0 0 8 9 0   1 1 0 2 0 1 0 0 1 0 0 4 0   0 2 費項
0 0 0 0 9 0 0   1 1 0 2 0 1 0 0 1 0 0 5 0 * 0 1 項
0 0 0 0 9 1 0   1 1 0 2 0 1 0 0 1 0 0 6 0   0 2 前項
0 0 0 0 9 2 0   1 1 0 2 0 1 0 0 1 0 0 7 0   0 2 別
0 0 0 0 9 3 0   1 1 0 2 0 1 0 0 1 0 0 8 0   0 1 余
0 0 0 0 9 4 0   1 1 0 2 0 1 0 0 1 0 0 9 0   0 3 くだり
```

原本の、同義異表記、略語の並記、接頭・接尾のついた見出し語は、レコードを分けレコード1語形で収録した。

予・余 → 予
余

停年(定年) → 停年
定年

(お)じいさん → じいさん
おじいさん

2.4 分類語彙表抽出ファイル

見出し 高千穂コード 18文字	分類番号 整数型	分類語彙表ファイルのレコード番号
9ワード	1	1

―図2.4 分類語彙表抽出テープ

辞書見出し抽出ファイルとのつき合せのため、図2.3の斜線部分を取り出して作ったテープである。

2.5 各ファイルのレコード数

表2.5 ファイル別語数

ファイル名		語数	備考
国語辞書見出しファイル		72747	
国語辞書見出し抽出ファイル	①	129288	見出しファイルの表記を各々1見出しにたてたもの
〃	②	124985	第1回マッチングで対応がなかった見出しについてまぜ書きを追加
分類語彙表ファイル		36776	
分類語彙表抽出ファイル	①	35954	このファイルから標題語822語を除いたもの
〃	②	8698	第1回マッチングで未使用のもの

3. 作業詳細

図1作業の流れに従って、順に作業内容を説明する。

3.1 国語辞書見出し抽出処理

これは、国語辞書見出しファイル（図2.1）の斜線部分を使って、分類語彙表とのマッチング用辞書テープ（図2.2）を作るものである。見出し部分のひらがなと漢字コード以外の特殊符号を除いたりして、通常の表記形式の見出しを作るのが主な作業である。見出しを分割に以下のような処理を行なう。

① 親見出し

①.1 親見出しのかな見出し部分を取り出す。

かな見出し部分に含まれる特殊符号（・（活用語幹を示す）空白（語の区分を示す））を除いた部分を見出しとする。

①.2 親見出しの正書法部分を取り出す。

正書法部分とは辞書中［ ］で囲まれた部分である。送りがなを略記したかつこは規則を作って展開する。（小文字はひらがなを示す）

主なパターン	展開見出し	特殊パターン（4例）
A（a）	→A，Aa	A(a)B(b)C(c)D(d)
A（a）B	→AB，AaB	→AaBbCcDd，ABCD
AB（b）	→AB，ABb	例.
A（a）B（b）	→AB，ABb，AaBb	入(れ)代(わ)り立(ち)代(わ)り

①.3 親見出しのかな見出しと正書法部分を組み合せて、まぜ書き見出しを作る。

分類語彙表には、まぜ書きの見出しがあるが、これは①.1かな見出し部分や①.2正書法部分で作った見出しとは対応しない。そこでかな見出し部分と正書法部分を組み合せに見出しを作る。

例. かな見出し ふき さらし → ふき晒し
正書法 吹（ヨ）晒（し） →（)とり 吹き晒し →まぜ書き 吹きさらし

② 子見出し

子見出しで［－ ］で表現されているものについて－に親見出しの正書法部分（なければかな見出し部分）を代入して見出し語を作る。

例. 親 あいだ［間］
子 ［－柄＜がら＞］ →合成 間柄＜がら＞ →不要連系除く 間柄

③ 派生語

③.1 派生語1は辞書で －さ の形になっているので －に親見出しの正書法部分で語幹にあたる部分（見出しの・以降の連系を正書末尾から除いた部分）を代入して見出し語を作る。

例. 親 あたたか・い［暖（か）い］ → 暖（か） → 暖（か）さ → 暖かさ
派生1 －さ 語幹取り 合成 ()展開 暖さ

③.2 派生語2はそのまま取り出す

例. 親 きり はな・す［切（り）放（す）］
派生2 切放せる → 切放せる

④ 類音語

親見出しと表記の異なるものだけ取り出す。

例 類　かん かい　→ かんかい
類音語　官界　→ 官界
官海　→ 官海

以上①～④のうち1.3については一回目のマッチングで分類番号のつかなかった辞書見出しに対して行なったものである。

次に、①～④の処理をして一つの見出しがどのように展開するか、具体例でみてみよう。

例. たま おかえ[魂迎(え)]　たべ もの[食べ物]
→ たまおかえ(1.1かな見出し)　→ たべもの(1.1)
魂迎え(1.2()とり)　食べ物(1.2)
魂迎(〃)　たべ物(1.3)
たま迎え(1.3まぜ書き)　食べもの(1.3)
魂おかえ(〃)　[一 屋]
→ 食べ物屋(②)

3.2 分類語彙表抽出見出し

3.1同様、分類語彙表ファイル(図2.3)を使って、斜線部分から必要情報を取り出すとともに、収録語から特殊符号など不要連系を除いて、国語辞書見出しファイルとのマッチング用テープを作るものである。

分類番号は大分類から小分類までとる。収録語は特殊符号によって次の処理をする。

① 接辞の類についた ー は除く。

② 活用語についた / は除く。見出しのとり方は語尾によって異なる。

- 動詞、形容詞は / の後ろ部分を取る。

例. 組み替え/組み替える → 組み替える

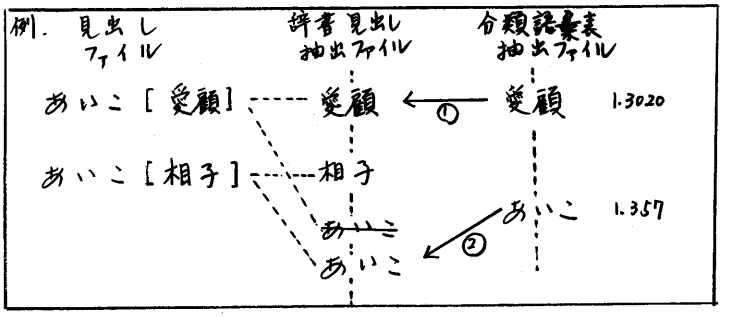
- 副詞、形動語幹、サ変・下一段動詞は / の前後を取る。

例. 思い思い/思い思いに → 思い思い
思い思いに
四角/四角い/四角な → 四角
四角い
四角な
存じ/存ずる → 存じ
存ずる

3.3 ソート

3.1、3.2で作成した見出しテープをソートし、マッチング用テープを作成する。

分類語彙表では漢字表記のものは、大体、漢字で表記されている。一方、国語辞書の方は、よみ(見出し部分相当)も見出しとしてたてたため、ひらがな表記の同音異語が多い。そこで、ソートは漢字コードが先にくるような降順で行なった。これによって、マッチングの時は、漢字コードで始まる見出しが先に対応づけられる。更に一度対応づけられた見出しと同一レコード番号の見出し(国語辞書見出しは1レコードから複数見出しに展開)をマッチング対象から外すと、ひらがな表記の同音異語は減ることになる。



①のマッチングによって［愛顧］のみにあたる「あいこ」が消えて、二番目の「あいこ」だけになって一対一対応となった。一応、辞書見出しファイルの二つの見出しに意味コードがついた。ただし、これは、あくまでも分類語彙表の方に同語異表記なしという仮定に立つにすぎない。

3.4 マッチング


漢字コードを降順ソートした辞書見出し抽出テープと分類語彙表テープをつき合せ、一対一に対応づけられたものについては辞書見出しファイル（図2.1）の分類番号の欄に書き込む。1見出しにつき6個までつけられる。

なお、このマッチングは二度行なった。二度目は一度目の結果を検討し抽出テープ作成手順及びマッチングプログラムの一部に変更を加えたものである。主な改良点は次のようなものである。

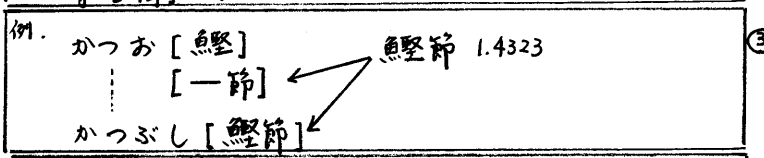
① 見出し抽出処理に3.1-①③のまぜ書き処理を入れた。

② マッチングする時、分類語彙表の方によみがついていれば、よみも使った。これは、辞書見出しが漢字表記の同形異語の時、分類語彙表見出しの方によみがあれば辞書見出しのよみとのつき合せをするというものである。

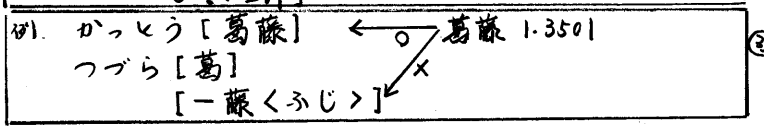
③ 見出し区分（親・子・派生など）による段階づけを使った。
親見出し（あるいは類音語）と子見出し（あるいは派生語2）が同形異語の時、同じ語とみなし一つの分類番号を二つの辞書見出しにつけたものである。



②よみを使ったマージ



③で正しくついた例



②でまちがった例

3.5 作業上の問題点

3.1～3.4の作業内容において、特に問題となった事項について述べる。

① 子見出しの作成

子見出し・派生語1は3.1-②、③で述べたように、代入処理を行なうが、親・子・類音語の出現順によってはどれを代入するかが問題になった。見出し区分の異なるものの並び方のパターンを出力してランクづけしてみたところ、同一形式でも画一的に決定できないものもあった。

例. ㋑やさしい　　㋑′かって[勝手]　　㋺おろか[愚か]

㊀[優しい]　　㊀台所　　ゲ-ゴゲ

㊁[易しい]　　㊁-な-に　　[-しい]

ゲ-ゴゲ　　ゲ-ゴゲ　　ゲ-ゴゲ

親→子→派生

↘類音語↗

② 複数見出しの扱い


一対一に対応したものをマッチングしたものとみなすので、辞書あるいは分類語彙表見出しのいずれかで複数個の同形見出しができたものが問題になる。

表3.5　同形見出し

	分類語彙表	ソート	辞書見出し	ソート
	1回目マッチング用	2回目マッチング用	1回目マッチング用	2回目マッチング用
同形語なし	29480語	6853	95008	103623
2	2655組	663	4568	6263
3	301	118	879	996
4	47	27	301	306
5	9	7	124	120
6	2	1	51	46
7	0	0	28	24
8	1	1	20	17
9	1	1	18	12
10	0	0	5	4
⋮	⋮	⋮	⋮	⋮

分類語彙表の同形見出し例

34336	あどけない	3304010002	
35048	あどけない	3342010001	
26990	あばく	2121010003	
28234	あばく	2155310005	
604	あべこべ	1113010003	
31942	あべこべ	3112201006	
25608	いか	1566010004	動物
31720	いか	3100010004	いか～（スルメなど）
30578	いかれる	2353010013	
31638	いかれる	2583010005	
31725	いかん	3100010004	
32335	いかん	3133010004	
6080	いくら	1195010007	
36663	いくら	4311501003	
27157	いける	2131101001	
27523	いける	2151161002	
29019	いたむ	2300010002	
29242	いたむ	2302010013	



辞書見出しあるいは分類語彙表見出しで複数見出しになるものの関係は次のいずれかである。

㋑ 辞書に複数見出し ―― 分類語彙表に複数見出し

㋺ 〃 複数見出し ―― 〃 1見出し

㋩ 〃 1見出し ―― 〃 複数見出し

㋩の場合は、辞書見出しが複数個の意味を持つとみなし、辞書に複数個の分類番号をつけた。㋑、㋺が問題になる部分であって、特にひらがな表記のものについては、正書法部分から作った見出しかかな見出し部分から作った見出しかというような表記の型や、品詞等の情報を使ってもあまり有効な絞め手にならない。この部分については分類語彙表にあっても分類番号がつかないままで残った。

4. 結果の検討

4.1 数量的結果

表4.1 マージの結果

項目	語数	元になる見出しに対する割合
辞書見出しファイルに分類番号がついた語数	26834	37% (72747)
〃 のうち親見出しについた語数	25241	43 (58409)
分類語彙表のうち使われた語数	29291	81 (35954)
〃 使われなかった語数	6820	19 (35954)

4.2 分析

分類語彙表の未使用見出しを検討してみると以下のような理由があげられた。

① 辞書見出しが複数見出しになって一対一対応にならない。

例. にせ 1.1040 ---→ にせ[贋]
にせ[二世]

② 辞書見出しに対応するものがない。

例. これら 1.1000
どれどれ 1.1000

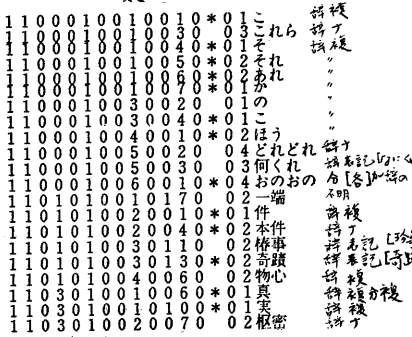
③ 辞書見出しと分類語彙表で表記が異なる。

例. 椿事 1.1010 珍事
奇蹟 1.1010 奇跡

④ 辞書見出しの子見出し、派生語によみがついていないので対応できない。

例 かかわり 1.1110 拘わり (派生2)
かかりあい 1.1110 掛かり合い (子見出し)

分類語彙表で未使用のものの例.



一部について、左のようなチェックをしてみたところ、

① 複数見出し 62%
② 辞書にない 17%
③・④ 表記の違い 15%
その他 6%

であった。①、②、③については自動的処理では不可、④については更に処理可能(5-②)である。

5. 今後の処理

見出しファイルに分類番号のつかなかったものについて、4.2のような理由があげられたが、更に精度を上げるとすれば次のようなことが考えられる。

① 派生語で分類番号のついてないものでも親についていれば、分類番号の1けた目(品詞相当)を書き替え、流用する(分類番号2けた目以降の一致仮定)。

② 子見出し・派生語などに自動的によみをつけて、マッチングの処理を行なう。

③ 自動的分類番号づけの誤り部分及び4.2-①、③によるもれを人手によってチェックする。

なお、分類語彙表のすべての語が使用されたとしても、辞書見出しのすべての見出し(子見出しなど含む)の49%しか分類番号がつかない。