

公衆無線インターネットみあこネット3に対応した ブロードバンドルータの実装

藤川 賢治[†] 古村 隆明^{††} 岡部 寿男^{††}

† 京都大学 〒 606-8501 京都市左京区吉田本町
† ルート株式会社 〒 141-0031 東京都品川区西五反田 7-21-11 第 2 TOC ビル 8F
E-mail: †fujikawa@root-hq.com, ††{komura,okabe}@media.kyoto-u.ac.jp

あらまし 我々は、公衆無線インターネットプロジェクト、「みあこネット」を推進している。みあこネットプロジェクトでは、誰もが何処に居ても自由にそして安全にインターネットを利用できる環境を作ることを目的としている。みあこネットでは、これまでの実検・運用を踏え、現在、VPN サーバを分散化させた、「みあこネット3」方式を展開している。本稿では、無線ブロードバンドルータと VPN サーバ機能とを併持ったみあこネット3方式対応ルータの実装に関して述べる。

キーワード 無線インターネット, みあこネット, みあこネット3, VPN, PPTP

Implementation of A Broadband Router Supporting Public Wireless Internet MIAKO.NET 3

FUJIKAWA KENJI[†], KOMURA TAKAAKI^{††}, and OKABE YASUO^{††}

†† Kyoto University Yoshida-Honmachi, Sakyo-ku, Kyoto, 600-8501 Japan
† ROOT INC. 2nd TOC Bldg., 7-21-11, Nishi-GoTanda, Shinagawa-ku, Tokyo, Japan
E-mail: †fujikawa@root-hq.com, ††{komura,okabe}@media.kyoto-u.ac.jp

Abstract We have been promoting a wireless Internet project *MIAKO.NET*, under which anyone can have access to the Internet anywhere without restriction and with security. After the past experiences of experiments and management of *MIAKO.NET*, we are now developing the *MIAKO.NET 3* method, which locates VPN servers distributedly. This paper shows an implementation of a router, which supports the *MIAKO.NET 3* method, and has the functions of a broadband router and a VPN server.

Key words Wireless Internet, *MIAKO.NET*, *MIAKO.NET 3*, VPN PPTP

1. はじめに

我々は、公衆無線インターネットプロジェクト、みあこネットプロジェクトを推進している。[1] みあこネットプロジェクトでは、誰もが何処に居ても自由にそして安全にインターネットを利用できる環境を作ることを目的としている。みあこネットでは、これまでの実検・運用を踏え、現在、VPN サーバを分散化させた、みあこネット3方式を展開している。(図 1)[2]

本稿では、無線ブロードバンドルータと VPN サーバ機能とを併持った、みあこネット3方式対応ルータである Home Residential Gateway (HomeRG) の実装に関して述べる。HomeRG は SOHO 用の無線ブロードバンドルータとしても活用可能である。

以下、2章でみあこネット3方式の特長をごく簡単に述べ、3章で IXP425 アーキテクチャ上での HomeRG の実装について述

べる。

2. みあこネット3方式

サーバを分散配置可能にする、みあこネット3方式は次のような特長を有す。

- 無線区間の SSID を “MIAKO” に設定
- Community Area Network (CAN) の提供
- VPN プロトコルのみを通すフィルタ
- VPN サーバの分散配置

これらの機能を盛り込むことを決定するまでの比較・検討の経緯は、[2] を参照されたし。

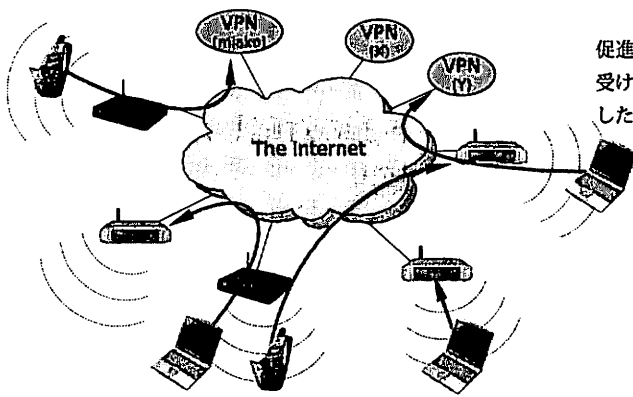


図1 みあこネット3

3. みあこネット3方式対応ブロードバンドルータの設計と実装

基地局を家庭や職場のブロードバンドインターネット環境にさえ設置すれば、みあこネット3の基地局として稼働し、またそれだけでは無く VPN サーバ (PPTP サーバ) としても利用できる無線基地局を実装した。(図2)

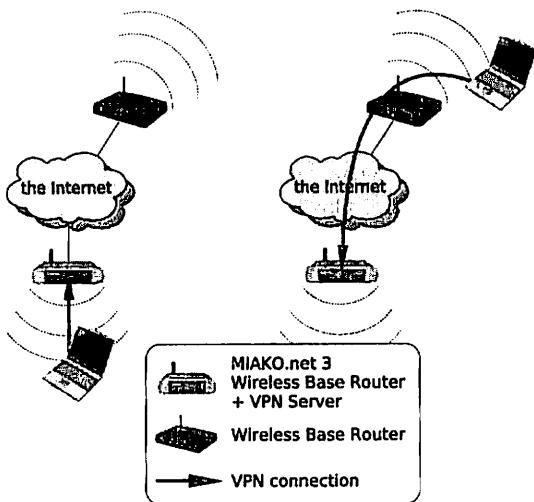


図2 VPN サーバ機能付きルータ

ハードウェアは IXP425 533MHz を基にしており、OS は NetBSD-1.6.2 を利用している。インタフェースは、100BaseTX 二つと、802.1a/b/g 対応の無線インタフェース一つである。

3.1 SSID の設定

HomeRG の SSID は “MIAKO” に設定されている。その為、ある基地局がみあこネットに対応しているかどうかを容易に判別できる。なお、無線区間におけるみあこネット2と3とのフィルタなどの設定の差異は無いため、みあこネット2と3の SSID による区別は必ずしも必要ない。

3.2 アドレス割当

みあこネットでは、IPv6 普及・高度促進委員会 [3] より、IPv6

促進を前提として、試験的に 43.245/16 のアドレス空間割当を受けている。今回、その一部をみあこネット3用に使うこととした。

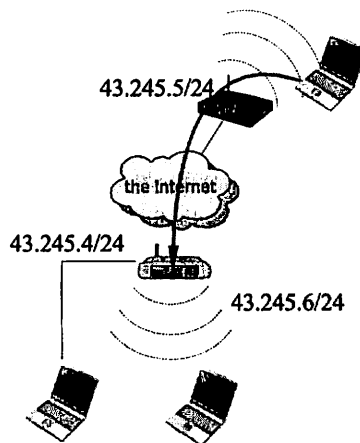


図3 アドレス割当

割当は以下の通りである。(図3)

- 43.245.4/24: LAN 側インタフェース
 - 43.245.5/24: PPTP サーバが PPTP クライアントに配布するアドレス
 - 43.245.6/24: みあこネット用無線 LAN インタフェース
- これらのアドレスは一般的にはグローバルアドレスとして認識されるが、みあこネット3ではプライベートアドレスのように使われ、ブロードバンドルータで NAT(NAPT) 変換される。ただし上では LAN 側インタフェースと PPTP サーバ用アドレス空間を分けているが、SOHO での利用を考えた場合、この二つが同じサブネットであることが都合が良い場合がある。こうしておけば、外から PPTP で SOHO に接続した場合、SOHO LAN 内の機器への接続が同一サブネット内で完結することになる。このため二つのサブネットを /23 として纏められやうにした。なおこのように同一サブネットとする場合にはブロードバンドルータは Proxy ARP を実行する。

無線 LAN インタフェースのアドレス空間は、LAN 側インタフェースのアドレス空間とは完全に切り離される。これは、通常の SOHO 用ブロードバンドルータと違い、無線 LAN から有線 LAN への接続を直接許すことはセキュリティ上問題となるからである。

無線 LAN を WEP や 802.1X で保護して使いたい場合には、ルータを複数の SSID に対応させ、SSID に “MIAKO” 以外のものを用いて、アドレスは LAN 側のアドレス空間を用いるなどとする必要がある。将来的にはその様な対応も行う予定である。

3.3 フィルタの設定

HomeRG 上での無線区間は設定は、各種 VPN プロトコルのみを通すフィルタが設定される。(図4) このフィルタにより、提供されている無線接続を使って直接的に他サイトを攻撃することは出来なくなる。何らかの VPN サーバを経由しなければ

インターネットを利用できない。(注1)

```
# VPN (PPTP)
pass in quick on ath0 proto tcp from 43.245.6.0/24 to any port = 1723
pass in quick on ath0 proto 47 from 43.245.6.0/24 to any
# VPN (ESP based IPSEC)
pass in quick on ath0 proto tcp from 43.245.6.0/24 to any port = 264
pass in quick on ath0 proto udp from 43.245.6.0/24 to any port = 500
pass in quick on ath0 proto udp from 43.245.6.0/24 to any port = 2746
pass in quick on ath0 proto 50 from 43.245.6.0/24 to any
pass in quick on ath0 proto 51 from 43.245.6.0/24 to any
# VPN (SST)
pass in quick on ath0 proto udp from 43.245.6.0/24 to any port = 2233
# VPN (L2TP)
pass in quick on ath0 proto udp from 43.245.6.0/24 to any port = 1701
# SSH
pass in quick on ath0 proto tcp from 43.245.6.0/24 to any port = 22
```

図4 各種 VPN プロトコルのみを通すためのフィルタ設定

なお、PPTP 接続を NAT(NAPT) 越しに行う必要があるため、HomeRG は PPTP マルチパススルーにも対応している。

3.4 VPN サーバの組込

HomeRG に VPN サーバとして PPTP サーバを組込んだ。PPTP プロトコルは、Windows OS や MacOS などでも標準で実装されており、ユーザが VPN クライアントの設定を容易に行うことが出来る。

4. おわりに

本稿では、無線ブロードバンドルータと VPN サーバ機能とを併持ったみあこネット 3 方式対応ルータの実装に関して述べた。本稿で提案するルータにより、完全に分散化された公衆無線インターネットである、みあこネット 3 を容易に展開することが出来るようになる。

また本稿では述べなかったが、本 HomeRG には IPv6 や Location Independent Network (LIN6) [4],[5] の機能を組込むことも可能であり、今後はこれらを併せて組込んだものを展開していく予定である。

文 献

- [1] T. Komura, K. Fujikawa, and Y. Okabe, "The MIAKO.NET Public Wireless Internet Service in kyoto," Proc. of WMASH 2003, September 2003.
- [2] 古村 隆明, 藤川 賢治, 岡部 寿男, "VPN サーバを分散させた公衆無線インターネットみあこネット 3 の設計," IEICE IA2006, October 2006.
- [3] <http://www.v6pc.jp/>
- [4] M. Ishiyama, M. Kunishi, and F. Teraoka, "An Analysis of Mobility Handling in LIN6," International Symposium on Wireless Personal Multimedia Communication, 2001.
- [5] K. Fujikawa, H. Nakano, M. Kunishi, K. Takaaki, "LIN6 Extensions for Simultaneous Utilization of Multiple Wireless Base Stations, Proc. of APSITT 2006, November 2005."

(注1) : VPN サーバのポートへの攻撃、例えば DoS 攻撃などは可能である。ただしこれらの攻撃も帯域制限などにより軽減する方法が考えられる。