

## 演算/メモリ性能バランスを考慮したCMP向け オンチップ・メモリ貸与法の提案

林 徹生<sup>†</sup> 今里 賢一<sup>††</sup>  
井上 弘士<sup>†</sup> 村上 和彰<sup>†</sup>

チップマルチプロセッサでは並列処理によって性能向上を実現可能である。しかしながら、プロセッサコアの処理速度に比べ主記憶へのアクセス速度は非常に遅い。また、コア間での資源共有が必要であり、主記憶アクセスがプロセッサ性能抑制の主要因となっている。したがって、プロセッサシステム全体の性能向上のためには、各コアにおける演算の並列化効率とメモリ性能の両方を向上させる必要がある。そこで本稿では、メモリ貸与法に基づくSPM型CMP向けコア協調実行方式を提案する。演算、メモリ性能の向上のため、それぞれにバランスよくコア資源を分配することでトータルでの性能向上を目指す。姫野ベンチマークをCellプロセッサに実装して評価した結果、単純な並列処理に比べて最大で13%の性能向上を確認した。

### Execution/Memory Performance Balancing: An On-chip Memory Management Technique for High-Performance CMP

TETSUO HAYASHI,<sup>†</sup> KENICHI IMAZATO,<sup>††</sup> KOJI INOUE<sup>†</sup>  
and KAZUAKI MURAKAMI<sup>†</sup>

This paper proposes performance balancing, that is core management technique focused on trade-off between calculation and memory performance. In CMPs, high-performance is achieved by exploiting TLP. However, resource sharing among the cores makes memory performance lower regardless of the already low performance compared with processor core's one. Thus, we have to consider not only scalability, but also the performance assumed ideal memory sub-systems. Our proposed technique attempts to select effective approach, exploit scalability or improve memory performance. We also focus on a software-controllable on-chip memory. By borrowing local memory of some cores to others, we achieve memory performance improvement, and try to improve processor performance. Our experimental results show 13% speed up in the best case, compared with conventional parallel processing on Cell Broadband Engine.

#### 1. はじめに

現在、複数のプロセッサコアを1チップに搭載したチップマルチプロセッサ(CMP)が主流となっている。例えば、IntelのXeonやIBMのPower6<sup>1)</sup>では2つのコアを1個のプロセッサチップに搭載している。また、半導体の微細加工技術の進展に伴い搭載コア数は増加傾向にあり、Niagara<sup>2)</sup>やCell Broadband Engine(CBE)<sup>3)</sup>のように8~9個のコアを搭載した商用CMPも登場している。今後、マルチコアの概念を発展させたメニーコア・プロセッサの実用化も現実となるであろう。

一般に、CMPではスレッドレベル並列性を活用することによりチップ単体での高い演算性能を達成する。しかしながら、オフチップ・メモリバンド幅はコア数に比例して増加しないため、プロセッサメモリ間の性能差

拡大(いわゆる、メモリ・ウォール問題)はより深刻となる。その結果、本来CMPが有する高いピーク演算性能を十分に発揮できない状況が発生する。

このような問題を解決するため、これまでに様々なメモリ性能向上技術が提案された。例えば、新しいキャッシュ・メモリ構成法/制御法や効率的なプリフェッチ法などがある<sup>4),11)</sup>。しかしながら、これらの多くはメモリ性能向上のみに重きを置いており、必ずしもプロセッサシステム全体のトータル性能を考慮している訳ではない。

そこで本稿では、与えられたハードウェア資源制約下においてこれらを最大限に有効利用し、CMPのトータル性能を向上する新しいアプローチとして「演算/メモリ性能バランシング」を提案する。全てのコアをスレッド実行に活用する従来の単純なチップ内並列実行方式とは異なり、チップ内に搭載されたコアを必要に応じて「演算用」もしくは「メモリ性能向上用」として使い分ける。これにより、演算性能とメモリ性能の適切なバランスを決定し、CMPのトータル性能向上を実現する。本研究では、ソフトウェア制御可能なオンチップ・メモリを有

<sup>†</sup> 九州大学大学院 システム情報科学府/科学研究院  
Graduate school / Faculty of Information Science and Electrical Engineering, Kyushu University

<sup>††</sup> 九州大学 工学部  
Faculty of Engineering, Kyushu University

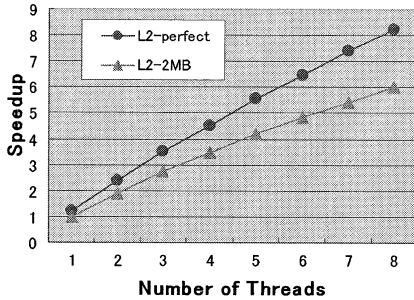


図 1 主記憶アクセスの影響：FMM

する CBE において演算/メモリ性能バランスを適用し、性能評価を行った。その結果、最大で 13% の性能向上を達成することができた。

本稿は以下の構成である。第 2 節では提案手法である演算/メモリ性能バランスの概要を説明する。第 3 節では、ソフトウェア制御可能オンチップ・メモリを搭載した CMP への適用を想定し、性能モデリングとそれに基づく定性的評価を行う。次に、第 4 節では提案方式の CBE への実装について説明し、第 5 節でベンチマーク・プログラムを用いた定量的評価の結果を示す。第 6 節で関連研究について述べ、最後に第 7 節でまとめる。

## 2. 演算/メモリ性能バランス

第 1 節で述べたように、CMP ではメモリ・ウォール問題がより深刻となる。あるベンチマーク・プログラム (SPLASH2<sup>5)</sup> の FMM) の実行において、メモリ性能が CMP での並列化効率に与える影響を図 1 に示す。横軸は並列実行されるスレッド数 (コア数)、縦軸は 2MB 共有 L2 キャッシュを有する CMP (L2-2MB モデル) での逐次実行性能を基準としたスピードアップ値である。これらの実験結果はマルチプロセッサシミュレータ M5<sup>6)</sup> を用いて採取した。全ての L2 キャッシュアクセスがヒットする L2-perfect モデルではスレッド数 (搭載コア数) に比例した性能向上を達成している。これに対し、共有 L2 キャッシュを 2MB と制限した場合には、8 個のコアを使用した場合でも性能向上は 6 倍程度に抑制されることが分かる。

ある 1 つのプログラムを並列処理する時、通常は並列化されたコードを全てのコアを用いて実行する。しかしながら、図 1 で示したように、演算とメモリの間に大きな性能差が存在する場合には、必ずしも高いトータル性能を達成できる訳ではない。このような場合、幾つかのコアをメモリ性能の向上を目的に利用することで、より高い性能を実現できる。例えば図 1 において、8 個のコアの内、7 個はスレッド実行用、1 個はメモリ性能向上用に利用したとする。もし、1 個のメモリ性能向上用コアにより全ての L2 ミスを回避できる場合、従来の 8 コア

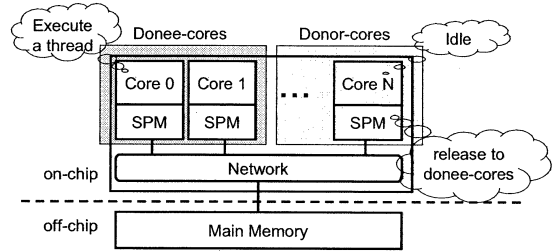


図 2 対象 CMP モデル

を用いた単純スレッド並列実行と比較して、高い性能向上を達成する事ができる (図 1 の L2-Perfect の 7 コア実行と同じになる)。すなわち、CMP でのプログラム実行において、

- (1) 演算性能に関する並列処理効果とメモリ性能のインパクトを観測し、
- (2) チップ内コアを「演算専用」と「メモリ性能向上専用」のいずれかに割り当てる。
- (3) これにより、CMP の潜在能力を最大限引き出すよう演算とメモリ性能のバランスを調整する。

このように、単純な並列実行ではなく、実行対象プログラムの特徴や CMP 性能、メモリ・システムの構成などに応じてチップ内コアを適切に使い分ける事で演算/メモリ性能バランスを実現し、CMP のトータル性能を向上する。

## 3. メモリ貸与に基づく演算/メモリ性能バランス

### 3.1 SPM 型 CMP への適応

CMP でのオンチップ・メモリ構成法としては、ハードウェア制御に基づくキャッシュ・メモリの搭載や、ソフトウェア制御に基づくスクラッチパッド・メモリ (以降、SPM と略す) の活用が挙げられる。特に後者に関しては、メモリ性能の予測容易性や、単純な回路構造に伴う高速動作と低消費電力といった利点があり、多くの組込システムや高性能アプリケーションにおいて活用されている。本節では、SPM を搭載した CMP に着目し、メモリ貸与に基づく演算/メモリ性能バランス法を提案する。

図 2 に提案手法において対象とする CMP のモデルを示す。各コアはソフトウェア制御可能なオンチップ・メモリを搭載しており、クロスバやリング型等のオンチップ・ネットワークで接続されている。また、各コアでの計算は、主記憶-SPM 間の DMA コントローラを用いたデータ転送と同時実行可能である。更に、前提条件として以下の 2 点を仮定する。

- (1) 各コアは他コアの SPM (以降、リモート SPM) の物理アドレスを知ることが可能、かつ、アクセス可能。
- (2) 計算で用いられる配列等のデータ領域の一部は、その先頭アドレスを静的に知ることが可能。

演算/メモリ性能バランスングにおいては、並列処理を担当するコアと並列処理をサポートするコアが存在する。そこで、提案手法におけるコアの振る舞いに応じて以下の2種類のコアを定義する。

- **Donee コア:** 並列化されたコード (スレッド) を実行する。
- **Donor コア:** スレッド実行は行わず、自コアのSPMを他コアのメモリ性能向上のために提供する。

図2に示すように、Donor コアは自身のSPMをdonee コアに貸与する。このSPMはdonee コアのSPMと主記憶間の階層メモリとして利用される。したがって、提案手法では、従来手法において主記憶アクセスが発生する場面において、そのアクセス先の一部をオンチップのdonor コアのSPMへとマッピングすることにより主記憶アクセスレイテンシの削減を期待できる。多くのコアをDonor コアとして利用することにより、スレッド実行当たりの利用可能なSPM容量は大きくなる。しかしながら、その一方、これはスレッド・レベル並列性の活用を制限することになる。したがって、演算性能とメモリ性能のバランスを考慮し、適切なDonor コア数を決定する必要がある。

### 3.2 性能モデリングと定性的評価

本節では、SPM型CMPへ提案手法を適用した場合の性能モデリングを行い、その有効性を定性的に評価する。プログラムの実行時間  $T_{exe}$  は以下の式で表される。

$$T_{exe} = T_{seq} + \frac{T_{para}}{N_{donee}} \quad (1)$$

$$= T_{seq} + \frac{T_{cal}}{N_{donee}} + T_{mem} \quad (2)$$

$T_{seq}$ ,  $T_{para}$  はそれぞれ、プログラム中の逐次処理部分、並列処理部分の実行時間である。 $N_{donee}$  は並列実行するコア数であり、式(1)はアムダールの法則を表している。並列処理における理想的なメモリアクセスを考えると、実行時間は演算時間  $T_{cal}$  とストール時間  $T_{mem}$  を用いて式(2)と表すことが出来る。従来の並列処理においては、 $N_{donee}$  はCMPの搭載コア数である。一方、提案手法の性能バランスングの性能  $T_{exe, pb}$  は式(3)で表現可能である。

$$T_{exe, pb} = \frac{T_{cal}}{N_{donee} - N_{donor}} + f(N_{donor}) \cdot T_{mem} \quad (3)$$

ここで、 $N_{donor}$  はdonor コアの数であり、関数  $f$  は主記憶アクセスレイテンシの削減率である。提案手法において全ての主記憶アクセスを削減できた場合  $f = 0$  となり、全く削減できなかった場合は  $f = 1$  となる。式(2,3)より、 $T_{mem}$  の削減量が並列処理における台数効果を上回った時、提案手法による性能向上が得られる事は自明である。

次に2.1節の仮定の下で主記憶アクセスレイテンシの削減について議論する。提案手法では、主記憶へのアクセス方法としてDMA転送を想定している。したがって、そのデータ転送時の読み込み時間  $T_{read}$ 、および、書き

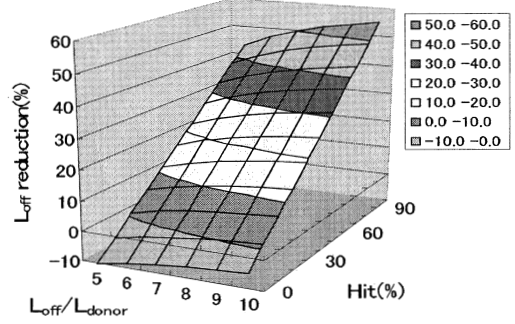


図3 主記憶アクセスレイテンシ削減率

込み時間  $T_{write}$  は式(4,5)で表される。

$$T_{read} = L_{DMA} + L_{ctrl} + L_{off} + Size_k/BW \quad (4)$$

$$T_{write} = L_{DMA} + L_{ctrl} + Size_k/BW \quad (5)$$

$L_{DMA}$ ,  $L_{ctrl}$ ,  $L_{off}$  は順番に、DMA転送の準備時間、メモリコントローラへのアクセス時間、主記憶へのアクセスレイテンシを示している。また、 $Size_k$  はDMA転送時のデータサイズであり、 $BW$  はオンチップ・バンド幅を意味する。ここで、提案手法の適用によって主記憶の代わりにdonorコアのSPMにアクセスした場合、式(4)で示した読み込み時間は式(6)となる。

$$T'_{read} = L_{DMA} + L_{ctrl} + L_{donor} + Size_k/BW + OH_{RW} \quad (6)$$

$L_{donor}$  はdonorコアへのアクセスレイテンシであり、式ではコアの物理的な位置に関わらず一定と仮定している。また、 $OH_{RW}$  は主記憶へアクセスするか否かを判断するために必要なオーバーヘッドである。donorコアのSPMにアクセスした場合、 $L_{off}$  は  $L_{donor}$  に比べて十分大きい場合、大幅なレイテンシの削減に対してこのオーバーヘッドは無視できる。一方、読み込みに関しては提案手法適用によって式(5)は式(7)で置き換えられる。

$$T'_{write} = L_{DMA} + L_{ctrl} + Size_k/BW + OH_{RW} \quad (7)$$

式(7)は、DMAによる書き込み時は性能改善が得られず、オーバーヘッドのみが発生することを意味する。この原因は、対象としているCMPモデルにおいては主記憶への書き込み完了を待つ必要が無く、 $L_{off}$  の項が存在しないからである。したがって、式(4,7)よりDMA転送あたりの主記憶アクセスレイテンシの平均削減時間は式(8)となる。

$$T_{reduce} = RW \cdot Hit(L_{off} - L_{donor}) - OH_{RW} \quad (8)$$

ここで、 $RW$  と  $Hit$  はそれぞれ、全てのDMA転送に対する読み込みリクエストの割合、および、donorコアのSPMでデータがヒットする確率である。図3は  $RW=2/3$ 、 $OH_{RW}=L_{donor}/2$  と仮定した時の主記憶アクセスレイテンシの削減率を示している。 $L_{off}/L_{donor}$  の比率とdonorコア上でのヒット率をパラメータとしている。例えば、関連研究<sup>10)</sup>のワーストケース ( $L_{donor}$  が最大) でヒット率80%を想定すると、図3より主記憶アクセスレイテンシを40%削減可能である。

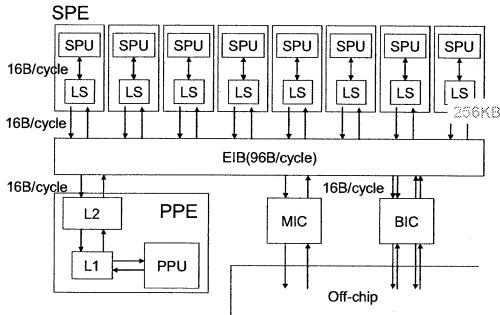


図4 CBEのブロック図

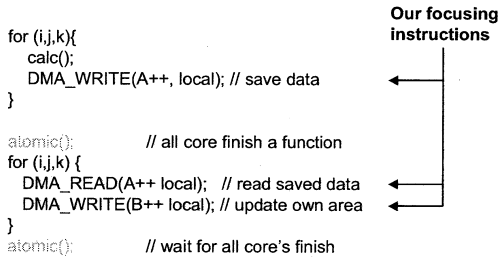


図5 着目するDMA転送命令

## 4. CBEへの実装

### 4.1 CBEアーキテクチャ

CBEはソフトウェア制御可能なオンチップ・メモリを採用したCMPとして知られている<sup>3)</sup> 図4にCBEのブロック図を示す。CBEでは主に8個のSPE(実験で用いた実機は7個が動作)による並列処理によって性能向上を図っている。各SPEは256KBのスクラッチパッド・メモリを内部に持ち、提案手法の対象となるCMPモデルを満足する。本稿における並列処理方法は、機能分散ではなく処理分散によって実現している。また、提案手法の実現はSPE主導で行う。

### 4.2 提案手法の実現方法

最初に、提案手法の実現と適用に向けて着目したプログラムコードについて図5を用いて説明する。CBEでは計算とDMA転送をオーバーラップして実行することが可能であるため、各コア間で同期を取る命令に着目した。同期を取った後のDMA転送、特に読み込みの場合は主記憶アクセスレイテンシを隠蔽できないからである。したがって、提案手法の適用対象は同期後の読み込み、および、これらに関する書き込みのDMA転送命令とした。これらの命令のアクセス先のデータをdonorコアのSPMにマッピングすることにより、主記憶アクセスレイテンシの削減を図る。

次に、コード拡張などの実装について説明する。CBEに限らず多重分岐命令は分岐予測ミスを頻発し、そのペナルティによりプロセス性能が低下する。したがって、提

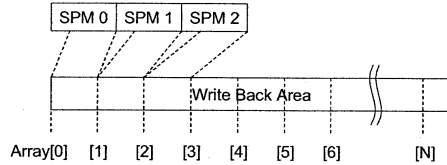


図6 配列のイメージ

案手法の実装では、配列データを用いることで主記憶、或いは特定のdonorコアのSPMへアクセスするかを判別する。また、配列データを用いることによりdonee/donorコアの個数に関係なく一定の処理時間で判別可能である。図6はcore-0からcore-3までがdonorコアである時の配列の状態を例示している。図6が示すように、配列の要素[0]-[2]に各donorコアのSPMの物理アドレスが、[3]以降には主記憶のアドレスが格納されている。配列の要素数はSPMサイズとデータを書き戻す領域のサイズによって決定される。また、SPMの全領域がマッピングされていないのは、CBEがフォン・ノイマン型アーキテクチャを採用しており、提案手法実現に向けて最低限のプログラムコード領域を確保する必要があるからである。したがって、配列データを用いることでdoneeコアはdonorコアのSPMにアクセス可能となり、DMA転送命令のoffsetを用いて以下のアドレスへアクセスする。

$$Address = Array[offset \% Size] + offset \quad (9)$$

ゆえに、性能向上は図3のHit、実装上ではdonorコア数と書き戻す領域サイズに大きく依存する。

最後に実際にプログラムを実行する時のフローを説明する。doneeコアが提案手法の恩恵を得るまでには4つのステップがあり、以下の通りである。

- (1) donorコアが起動してデータをプリフェッチする。プリフェッチが必要な理由は、初期参照や読み込みと書き込みデータサイズが違う時のデータ整合性を保証するためである。
- (2) doneeコアが起動してdonorコアのSPMの物理アドレス情報を得る。
- (3) doneeコアが図6で示したSPMと主記憶のマッピング情報を格納する配列データを作成する。この際、静的にdonorコア数などのパラメータを設定する必要がある。
- (4) doneeコアはdonorコアのSPMを活用しながら並列処理を行なう。

全てのdoneeコアの処理が終了した後、donorコアのSPM上のデータを主記憶に書き戻すことで並列処理を終了する。

## 5. 性能評価

### 5.1 準備

CBEでの性能評価に対して提案手法による性能への影響を議論するため、評価モデルを構築する。評価には東芝のCell Reference Set(CRS)を用いた。CRSではSPE

表1 姫野ベンチマーク・プログラムにおける入力サイズ

size	$i \times j \times k$
SS	33 × 33 × 65
S	65 × 65 × 129
M	129 × 129 × 257

数は7個であるため、式(1~3)の  $N_{donee}$  は7である。以下に評価モデルを示す。

- **CONV**: 従来の、並列化されたコード部分を全コアを用いて並列処理するモデル。  $N_{donee} = 7$
- **IDEAL**: 主記憶アクセスレイテンシを0と仮定した理想的なモデル。実装上ではDMA転送サイズを0として転送完了を待たずに次の処理に移る。このモデルでは理想的な性能を見積もることを目的とし、プログラム実行の正しさを保証しない。
- **PB-N**: donee コア数をNとした時の提案手法を示すモデル。したがって、残りのコア ( $= 7 - N_{donee}$ ) は donor コアとなる。例えば、PB-5 というモデルでは5コアが並列処理を行ない、残りの2コアのSPMを階層メモリとして利用する。

評価対象プログラムとして、本稿では姫野ベンチマーク・プログラム<sup>7)</sup>を用いた。このプログラムでは複数の3次元、4次元の配列を用いて計算を行なう。主要な計算部分は反復回数を含めて4重ループの構成を持ち、最内ループにおいて一部の3次元データは各次元に対するデータ合計19個を用いる。CBEへの実装では反復回数を一定とし、過去の報告<sup>8)</sup>を参考に2番目のループレベルの粒度で並列化した。また、最内ループ部分でバッファリングを適応した以外に特別なコードチューニングは行っていない。表1は評価に用いた入力サイズを示している。並列化したプログラムのコンパイルオプションには-O3を用い、“time.h”を利用して実行時間を10回計測して最大/最小値を除いた平均値を代表値として選出した。

## 5.2 結果

実験結果を図7に示す。CBEでの実行時間の逆数を性能とし、性能はCONVを基準とした正規化実行性能を示している。

最初に、入力データサイズSSの時のPB-6とCONVに着目する。図7が示すように、この場合は提案手法適用により13%の性能向上を得ていることが分かる。また、この性能向上はIDEALが示す上限に非常に近いことも分かる。このような良い結果が得られた理由としては、donor コアのSPM上でのヒット率、つまりは図3や式(8)のHitの値が非常に高いことが挙げられる。入力データと評価モデル別のHitの値を表2に示す。表2より、提案手法の対象となるDMA転送命令で発生した主記憶アクセスの70%がdonor コアのSPMへとアクセス先を変更されていることが分かる。次に、提案手法のオーバーヘッドを議論するためにPB-7とCONVを比較する。PB-7ではCONVと同様に並列処理をする一方、donor コアを用いないので、式(8)で示したDMA転送のアド

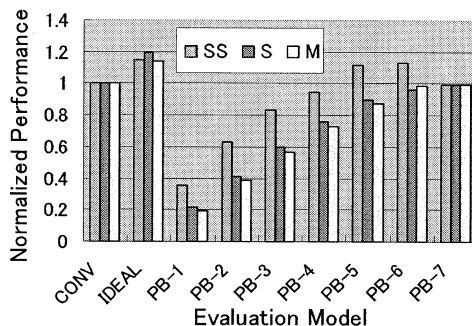


図7 正規化実行性能

表2 モデル別のヒット率(%)

input	CONV	PB-1	PB-2	PB-3	PB-4	PB-5	PB-6	PB-7
SS	0	100	100	100	100	100	70	0
S	0	60	50	40	30	20	10	0
M	0	7.8	6.5	5.2	3.9	2.6	1.3	0

レスを判別するオーバーヘッド  $OH_{RW}$  のみが発生する。このオーバーヘッドによりプロセッサ性能が低下してしまう可能性がある。しかしながら、図7の結果が示すとおり、PB-7とCONVのオーバーヘッドによる性能差は高々1%である。この事は  $OH_{RW}$  を無視できることを示している。

次に、入力データサイズSSの時のその他のモデルについて提案手法の効果と議論する。表2により、PB-1, PB-2, PB-3, PB-4では対象となるDMA転送命令は全てdonor コアのSPMへとアクセスしている。しかしながら、これらのモデルにおいてはCONVに比べて性能が低下している。この原因としては、主記憶アクセスレイテンシを削減することによってメモリ性能は大幅に向上する一方、それ以上に並列処理能力が低下して全体としての性能が低下したと考えられる。PB-5は性能向上が得られているが、ヒット率が低いPB-6の方が高性能である。したがって、SSサイズにおいて最も効果的な性能バランスは、演算に6コアを使用してメモリ性能向上に1コアを使用した時だと分かる。

最後に、提案手法適用による悪影響について述べる。入力データサイズがS, Mの時、PB-Nの各モデルでCONVに比べて性能が低下している。この主要因はヒット率の低さにある。書き戻すデータ領域のサイズに比べてdonor コアのSPMにマッピング可能なデータ量が圧倒的に少ないため、表2が示すような低いヒット率になっている。例えば、SSサイズで最も高性能であったPB-6に着目すると、Sサイズで10%、Mサイズで1.3%となり性能向上への貢献が小さい。したがって、同じアプリケーションプログラムであっても、提案手法の効果は入力データ等に大きく依存することが分かる。

## 6. 関連研究

SPM の使用法という観点では、Miller らはソフトウェアベースの命令キャッシュを実現している<sup>9)</sup>。実ハードウェアに実装して評価している。彼らの目的はアクセスあたりの消費電力が低い SPM 環境において、プログラムの容易性と過去のソフトウェア資産の移植性を実現することであり、高性能化を目的とした本稿の提案手法とは目的が異なる。

キャッシュメモリをオンチップ・メモリとして持つ CMP においては、主記憶アクセスの削減を目的とした手法が数多く提案されている<sup>10)~13)</sup>。Cooperative cache<sup>11)</sup>では、あるコアのキャッシュにのみ存在するデータが追い出される時、そのデータをリモートコアのキャッシュにコピーすることでキャッシュミス回数の削減を狙っている。しかしながら、1つのプログラムを並列処理する時には効果が薄いと考えられる。Ganusov らは CMP においてメモリ性能を向上させるヘルパースレッドを提案している<sup>12)</sup>。彼らもメモリ性能に着目しているが、アイドルコアの存在を前提としている。提案手法では全コアを使用することを前提としており、また、donee/donor コアの数パラメータ化しているため、アイドルコアの存在も許容する。Cho らは OS によるキャッシュへのページ単位のデータ配置を提案している<sup>13)</sup>。隣接するコアにデータを集めるこの手法は、配置するデータの粒度が大きいことが提案手法と似ている。しかしながら、静的なプロファイル情報を元に実現している一方、ネットワーク上での衝突を考慮していない。

## 7. おわりに

数十から数百のコアを搭載するメニーコア時代においては、「如何にコアを協調動作させ、プロセッサチップが本来有する潜在能力を最大限に引き出す事ができるか？」が重要となる。現在、このような大規模 CMP を前提とし、性能だけでなく信頼性や消費電力といった様々な要求を満足できるコア間協調実行技術に関する研究を進めている。本稿では、その一環として、メモリ貸与に基づく SPM 型 CMP 向け演算/メモリ性能バランシング法を提案した。また、CBE に本手法を適用した結果、最大で 13% の性能向上を得る事ができた。

本研究では、演算/メモリ性能バランシングのための Donee コア数/Donor コア数決定法は議論していない。今後、静的(コンパイル時など)または動的(プログラム実行時)な Donee/Donor 数決定法を確立する予定である。また、MiBench 等の他のベンチマーク・プログラムを用いて提案手法の効果を評価・解析する。

## 謝 辞

日頃から御討論頂いております九州大学安浦・村上・松永・井上研究室ならびにシステム LSI 研究センターの諸氏に感謝します。また、実験にあたり協力を頂いた株式会社

東芝セミコンダクター社に感謝します。なお、本研究は一部、科学研究費補助金若手研究 A(課題番号 17680005)、ならびに、文部科学省「次世代 IT 基盤構築のための研究開発」、研究開発領域「将来のスーパーコンピュータのための要素技術の研究開発」(平成 17 年度~19 年度)における研究開発課題「ペタスケール・システムインターコネクト技術の開発」による。

## 参 考 文 献

- 1) H.Q.Le et al. IBM Power6 microarchitecture. *IBM Journal of Research and Development*, vol.51, No.6, Nov.2007.
- 2) P.Kongetira, K.Aingarn, and K.Olukotun. Niagara: A 32-way multithreaded spark processor. *IEEE Micro*, 25(2):21-29, 2005.
- 3) J.A.Kahle et al. Introduction to the Cell multi-processor. *IBM journal of Research and Development*, 49(4-5), Nov.2005.
- 4) M.K.Qureshi et al. Adaptive Insertion Policies for High-Performance Caching. In *Proc. of the 34th Intl. Symposium on Computer Architecture*, June.2007.
- 5) G.E.Suh et al. The SPLASH-2 programs: Characterization and methodological considerations. *Proc of the 22th Intl. Symposium on Computer Architecture*, pages24-36, June.1995.
- 6) N.L.Binkert et al. Network-oriented full-system simulation using M5. In *Sixth Workshop on Computer Architecture Evaluation using Commercial Workloads*, Feb.2003.
- 7) Himeno Benchmark:  
[http://accr.riken.jp/HPC/HimenoBMT/index\\_e.html](http://accr.riken.jp/HPC/HimenoBMT/index_e.html)
- 8) 西川由里, 鯉沼道紘, 吉見真聡, 天野英晴, “Clear Speed 製コプロセッサの並列ベンチマークによる性能評価と性能向上手法”, 情報処理学会研究報告, ARC-172/HPC-109, pp257-262, 2007 年 3 月
- 9) J.E.Miller and A.Agarwal. Software-based Instruction Caching for Embedded Processors. *12th Intl. Conference on Architectural Support for Programming Languages and Operating Systems*, Oct.2006.
- 10) M.Zhang and K.Asanovic. Victim Replication: Maximizing Capacity while Hiding Wire Delay in Tiled Chip Multiprocessors. *The 32nd Intl. Symposium on Computer Architecture*, June.2005.
- 11) J.Chang and G.S.Sohi. Cooperative Caching for Chip Multiprocessors. *The 33rd Intl. Symposium on Computer Architecture*, June.2006.
- 12) I.Ganusov and M.Burtscher. Efficient Emulation of Hardware Prefetchers via Event-Driven Helper Threading. *The 15th Intl. Conference on Parallel Architectures and Compilation Techniques*, Sep.2006.
- 13) S.Cho and L.Jin. Managing Distributed, Shared L2 Caches through OS-Level Page Allocation. *The 39th Annual IEEE/ACM Intl. Symposium on Microarchitecture*, Dec.2006.