

## 関連単語抽出アルゴリズムを用いた Web 検索クエリの生成

大石 哲也† 倉元 俊介†† 峯 恒憲††† 長谷川 隆三†††

藤田 博††† 越村 三幸††† 堀 憲太郎†

†九州大学大学院システム情報科学府

††日本電気通信システム株式会社

†††九州大学大学院システム情報科学研究院

**概要** Web 検索では、検索エンジンによって得られた結果がユーザの必要としている情報ではないことがしばしばある。この問題を解決する一つの方法として検索エンジンに与えるクエリを改善するクエリ拡張がある。クエリに含まれる語としてユーザの意図する適切な語を生成し追加することで Web 検索結果の改善に大きな効果がある。

本稿では、ユーザの意図する語を生成するための方法として、センテンス間の距離に注目した関連単語抽出アルゴリズムを提案する。このアルゴリズムは重要な語の近くに出現する単語は重要であるという考えに基づいている。さらに、このアルゴリズムを適合性フィードバックの一手法である RSV と組み合わせることで、検索エンジンを利用した初期検索結果の検索精度の改善に役立つこと、その結果は RSV 単独で行った場合よりも検索精度が向上することを実験により示す。

## A Method of Query Generation Using the Related Word Extraction Algorithm

Tetsuya Oishi†, Shunsuke Kuramoto††, Tsunenori Mine†††, Ryuzo Hasegawa†††,

Hiroshi Fujita†††, Miyuki Koshimura†††, Kentaro Hori††

†Graduate School of Information Science and Electrical Engineering, Kyushu University

††NEC Communication System, Ltd

†††Faculty of Information Science and Electrical Engineering, Kyushu University

**Abstract.** When searching for information a user wants, search engines often return lots of results unintended by the user. Query expansion is a promising approach to solve this problem. In the query expansion research, one of big issues is to generate appropriate keywords representing the user's intention.

This paper proposes the related-word-extraction-algorithm (RWEA) which pays attention to the distance between sentences where keywords in the original query appear. The RWEA is based on the idea that a word nearby important words is also important. We conducted several experiments to illustrate the validity of the RWEA. The results promise the effectiveness of the RWEA for improving search results.

## 1 はじめに

有用な情報の宝庫である World Wide Web (以下, Web) は、現在、研究や仕事で利用するユーザだけでなく、一般のユーザによっても日常的に利用されている。たとえば何か物事を調べる際には、書籍を閲覧する前に、検索エンジンを利用することが一般的となってきた。

しかし検索エンジンを利用しても、ユーザが必要とする情報を取得できないことがしばしばある。その一つの理由に、ユーザが検索に利用するキーワード (以下, クエリ) に曖昧さがあり、そのため検索エンジンがユーザの意図を特定することが困難であることが挙げられる。さらに、検索エンジンから得られる情報が膨大で、ユーザがすべての情報を閲覧することが困難であるためである。これらから、ユーザが必要とする情報が、必要としない多くの情報の中に埋もれてしまい、必要とする情報を見つけることができない結果を招いている。

ユーザが求める検索結果を提示する方法の一つと

して、検索エンジンに与えるキーワードを増やすことが考えられる。一般に検索エンジンに複数のキーワードを与えると AND 検索を行うので、検索結果のページ数を削減できる。もしユーザが調べたい事柄に関連する複数の適切なキーワードを検索エンジンに与えることができれば、適切なページをユーザに提示できる。しかし調べたい事柄に関連する適切なキーワードをユーザが検索エンジンに必ずしも与えることができるとは限らない。

そこで本稿では、クエリ拡張を行うための新たな手法として、クエリ中のキーワードと関連性の強い語を抽出する関連単語抽出アルゴリズムを提案する。つぎに、このアルゴリズムの有効性を示すために、新たなクエリ拡張システムを提案する。提案システムでは、適合性フィードバック手法である Robertson's Selection Value (RSV) [3] での単語の重みづけに、この関連単語抽出アルゴリズムを用いて単語の抽出と評価を行い、これを基にクエリ拡張を行う。

このシステムの有効性を示すため、RSV だけを利用してクエリ拡張を行った場合と、オリジナルのクエ

りを利用した場合との比較実験を行った。その結果、RSVだけを利用した場合よりも平均精度 (MAP) が高く、また、オリジナルのクエリが、平均精度 0.8 以下と曖昧性が強い場合には、提案システムの方が平均精度が高くなるという結果を得た。

以下、2 節では関連研究について紹介し、3 節では提案システムの概要について述べる。4 節では関連単語抽出アルゴリズムとそれをを用いた単語の有用度算出方法について述べ、5 節で実験結果について議論する。

## 2 関連研究

現在までに、関連単語の抽出やそれを利用した検索システムに関する研究がいくつか行われてきた。最近では、例えば文献 [5] で提案されている大規模なアクセスログから関連語を抽出する研究がある。これは統計的に偏りなく抽出されたユーザの Web 検索の際の検索単語とそれによって閲覧したページを解析することで、関連単語を発見するという研究である。この研究は、既存の検索エンジンで用いている不特定多数のユーザによって検索された頻度や、クリックされた結果などを組み合わせて関連語を提案する方法と同等またはそれ以上の精度を示している。

また、文献 [6] では、ユーザからの最小のフィードバックにより検索単語の拡張を行い検索効率の向上を図ったシステムが提案されている。このシステムはトランスダクティブ学習という機械学習法を用いて実現されている。この手法により、トランスダクティブ学習を用いない従来手法と比べ再現率が約 0.07 向上している。さらに、文献 [2] では、ユーザが与えたクエリでの検索結果の上位 R 件を適合文書、それ以下を不適合文書として RSV を用いてクエリ拡張を行い、新たなクエリの重みにより初期の検索結果をソートする方法を提案している。この研究で、RSV など実験で用いたパラメータの最適組み合わせを発見し、その組み合わせを用いた結果、精度は向上している。

文献 [4] では、ユーザのスケジュールを考慮した Web 検索システムを提案している。このシステムは、ユーザがあらかじめ入力しておいたスケジュールを解析し、それを基に Web 検索を行い、ユーザの状況に合わせた検索を自動的に行う。この中で、スケジュールを解析する部分に本稿で提案する関連単語抽出アルゴリズムと類似のアルゴリズム (旧アルゴリズムと呼ぶ) が適用されている。具体的には、スケジュール入力の際、ユーザにはそのスケジュールのタイトルと詳細を入力させ、それを旧アルゴリズムによって解析して関連単語を発見する。その際、旧アルゴリズムで必要となるキーワード群にはスケジュールのタイトルを、関連するテキストにはその詳細を用いている。これにより、ユーザの状況に合わせた検索要求に合致した文書を検索結果の上位に表示することに成功している。本稿で提案するアルゴリズムと旧アルゴリズムとの違いは、旧アルゴリズムが語と語の間の距離に着目して、語の有用度評価を行っていたのに対して、提案アルゴリズムでは、文間の距離に着目していることが挙げられる。これは、本稿

で提案するシステムでは、提案アルゴリズムの適用対象を複数の Web ページとしているためである。

## 3 システムの概要

我々の提案するシステムの処理の流れは以下の通りである。

1. ユーザがシステムにクエリ (検索単語) を入力
2. このクエリを基に Web 検索を行い、検索結果に対して、ユーザが適合文書、不適合文書を決定 (3.1 節)
3. 関連単語の候補を抽出 (3.2 節)
4. 関連単語抽出アルゴリズムと RSV を用いて関連語の有用度を算出 (3.3 節)
5. 有用度により拡張クエリを生成 (3.4 節)
6. 拡張クエリを用いた検索結果を提示 (3.5 節)

以下、これらを詳しく説明する。

### 3.1 適合文書、不適合文書の決定

ユーザにクエリを入力してもらい、クエリを既存の検索エンジンに与えることで、文書を取得する。ここで取得した文書に対して、ユーザに評価してもらい、適合文書、不適合文書を決定する。適合文書とはユーザの検索要求に合致している文書で、不適合文書とはユーザの検索要求に合致しない文書のことである。

### 3.2 関連単語の候補を抽出

3.1 節で取得した文書から関連単語の候補となる語を高速形態素解析システム MeCab [12] を用いて抽出する。MeCab は、文を与えるとき形態素に分解し、品詞、読み、活用などの情報を返すシステムである。

例えば、「関連単語を抽出」という文は「関連」、「単語」、「を」、「抽出」と分解される。この場合、本システムでは品詞が名詞である語のみを抽出する。つまり、この例では、「関連」、「単語」、「抽出」の 3 語が抽出される。しかし、MeCab では「関連単語」のような複合語は各単語に分解されてしまうため、それらの単語を再び結合し、連結語として抽出する。

### 3.3 関連語の有用度を算出

3.2 節で抽出した語に対して、関連単語抽出アルゴリズム (RWEA) と Robertson's Selection Value (RSV) を用いて関連語としての有用度を算出する。有用度の算出に用いられている RWEA は、各単語の抽出元となるセンテンス間の距離に着目している手法であり、4.1 節で詳しく説明する。また、RSV は適合文書、不適合文書それぞれの出現頻度に着目している手法であり、4.2 節で説明する。

### 3.4 拡張クエリの生成

3.3 節の 2 つの手法を用いて計算された有用度を基に拡張クエリを生成する。拡張クエリとは、ユーザが与えたクエリを基に拡張されたクエリである。

#### クエリ A B

ユーザが与えた単語 “A” と “B”

#### 拡張クエリ A B C

クエリを基に得られた単語 “C” が追加され、“A”, “B”, “C” の 3 語で拡張クエリ

具体的には、有用度の高い語から順に、ユーザが与えたクエリに数語追加したものを拡張クエリとする。

### 3.5 検索結果を提示

3.4 節で得られた拡張クエリを既存の検索エンジンに与える。その検索結果をユーザに提示する。

## 4 関連単語の有用度

本節では、関連単語の有用度の算出に用いる 2 つの方法について述べる。1 つは関連単語抽出アルゴリズムで、もう 1 つは Robertson's selection value である。以下、これらの説明をする。

### 4.1 関連単語抽出アルゴリズム

#### 4.1.1 アルゴリズムの概要

本アルゴリズムは、あるキーワード群  $K$  とその  $K$  に関するテキスト  $T$  に現れる単語の中から、 $K$  に関連し、重要だと思われる単語群を抽出し、それらを出力するものである。単語群の抽出では、 $K$  や  $T$  で出現する単語間の距離に着目し、これを基準に各単語を評価し、結果として出力する単語群を形成する。

今回用いている提案アルゴリズムは旧アルゴリズムを少し改良し、単語一語ずつの距離ではなく、単語が含まれるセンテンス間での距離を用いている。センテンスとは、文を意味し、句点または終止符などで終わる、それだけで意味が通る語のかたまりである。経験的に単語間の距離よりも、センテンス間の距離を用いた方がよい結果を得られる。

#### センテンス間の距離の重要性

上述の通り、本アルゴリズムでは単語が含まれるセンテンス間の距離を重要視している。具体的には、文書中で出現する単語が含まれるセンテンスの順番に注目しており、「ある単語 A が文書中に出現した場合、単語 A 付近のセンテンスに出現している単語ほど A に関連性が強い単語であろう」という考えに基づいている。

### 準備

アルゴリズムについて説明する前に、準備として以下の記号を定義する。

- $K$ …関連単語を抽出するための基になるキーワード群
- $T$ …キーワード群  $K$  に関するテキスト
- $k_i (i = 1 \dots m)$ …キーワード群  $K$  に含まれるテキスト  $T$  で出現する  $m$  個のキーワード (テキスト  $T$  での出現順に  $k_1, k_2, k_3, \dots, k_m$ )
- $t_j (j = 1 \dots n)$ …テキスト  $T$  で出現する  $n$  個のセンテンス (出現順に  $t_1, t_2, t_3, \dots, t_n$ )
- $w_l (l = 1 \dots o)$ …テキスト  $T$  で出現する  $o$  個の単語 (出現順に  $w_1, w_2, w_3, \dots, w_o$ )

但し、 $k_m$  はテキスト内に出現するキーワードは同一の語であっても区別する。 $w_l$  はテキスト  $T$  を高速形態素解析システム MeCab で形態素解析し、その結果得られた名詞のみを抽出し、それらを出現順に並べたものである。また、 $t_j$  はテキスト  $T$  をセンテンス毎に分け、各センテンスを 1 ブロックとし、それらを順に並べたものである。各ブロック内はそのセンテンス内に含まれる名詞のみを出現順に並べ、保持している。また、形態素解析した結果、同一単語が複数回出現してもそれらは別のもものとみなす。

#### 4.1.2 単語の評価

テキスト  $T$  内で出現する単語の評価は以下の手順で行う。

1.  $k_i (i = 1 \dots m)$  を基準に  $t_j (j = 1 \dots n)$  の基礎評価値 (Basic Value)  $BV(t_j)$  を計算。
2.  $BV(t_j)$  の平滑化。
3. 単語の出現頻度による最終評価値 (Score)  $S(w_l)$  を計算。

#### $BV(t_j)$ の算出

本アルゴリズムはキーワード群  $K$  を基に、 $K$  とテキスト  $T$  で出現する単語間の距離を中心に単語の評価を行うことを目的としており、はじめにその基本となる評価値を求める。

まず、キーワード  $k_i$  による  $t_j$  の評価値を  $BV_{k_i}(t_j)$  と表記する。この  $BV_{k_i}(t_j)$  を次式により求める。ここで  $j_0$  は、 $k_i$  を含むセンテンス  $t_{j_0}$  の添数とする。

$$BV_{k_i}(t_j) = n - |j - j_0| \quad (1)$$

そして、 $\exists w_r \in t_q (k_i = w_r)$  のとき  $BV_{k_i}(t_q) = n$  とし、 $t_q$  の 1 つ隣のセンテンス  $t_{q-1}, t_{q+1}$  は  $BV_{k_i}(t_{q-1}) = BV_{k_i}(t_{q+1}) = n - 1$ 、 $t_q$  の 2 つ隣のセンテンス  $t_{q-2}, t_{q+2}$  は  $BV_{k_i}(t_{q-2}) = BV_{k_i}(t_{q+2}) = n - 2$ 、…と各  $t_j$  に対して  $k_i$  に

表 1: 距離による単語の評価例

キーワード K	A B				
テキスト T	A G B	E G	A F C	F H	D E
$BV_A(t_j)$	5	4	3	2	1
$BV_B(t_j)$	5	4	3	2	1
$BV_A(t_j)$	3	4	5	4	3
$BV(t_j)$	13	12	11	8	5

よる基礎評価値  $BV_{k_i}(t_q)$  を与える。以上の計算をすべての  $k_i (i = 1 \dots m)$  で行う。

それぞれの  $t_j$  において  $BV_{k_i}(t_j)$  の和を  $BV(t_j)$  とする。即ち、 $BV(t_j)$  は次式により求める。

$$BV(t_j) = \sum_{i=1}^m BV_{k_i}(t_j) \quad (2)$$

表 1 に  $BV(t_j)$  を求める例を示す。例より、キーワード群  $K$  に含まれている単語のあるセンテンスを中心に、それに近いセンテンスほど高評価を得ていることがわかる。

### $BV(t_j)$ の平滑化

前節で求められた  $BV(t_j)$  は、センテンス  $t_j$  がテキスト  $T$  で出現する位置を考えると不公平である。テキスト  $T$  の端に出現するセンテンス  $t_j (j = 1, n)$  については  $1 \leq BV_{k_i}(t_j) \leq n$  であるのに対し、テキスト  $T$  の中央に出現するセンテンス  $t_{n/2}$  については  $n/2 \leq BV_{k_i}(t_{n/2}) \leq n$  である。よって、 $BV(t_j)$  のとり得る値の期待値はセンテンス  $t_j$  の出現位置  $j$  によって異なり、このままでは  $T$  の中央に出現するセンテンスは必然的に与えられる評価値が大きくなってしまい、公平な評価はできない。

この問題を解決するために、求めた  $BV(t_j)$  をセンテンス  $t_j$  の出現位置  $j$  での評価値の期待値を用いて平滑化を行う。センテンス  $t_j$  の出現位置  $j$  での評価値の期待値 (ExpectationBasicValue)  $EBV(j)$  は以下の式で求められる。

$$EBV(j) = \frac{1}{2n} \{n(n+2j-1) - 2j(j-1)\} \quad (3)$$

ここで、 $n$  はテキスト  $T$  内の全センテンス数である。

本アルゴリズムでは、平滑化後の評価値を  $EBV(t_j)$  とし、以下の式で計算する。

$$EBV(t_j) = \frac{BV(t_j)}{EBV(j)} \quad (4)$$

表 2 に  $EBV(j)$  を計算し、 $EBV(t_j)$  を求めるまでの例を示す。 $EBV(j)$  は出現位置  $j$  での評価

表 2: 出現位置  $j$  での期待値  $EBV(j)$  とそれを用いた評価値  $EBV(t_j)$  の例

キーワード K	A B				
テキスト T	A G B	E G	A F C	F H	D E
$BV(t_j)$	13	12	11	8	5
$EBV(j)$	3	3.6	3.8	3.6	3
$EBV(t_j)$	4.33	3.33	2.89	2.22	1.67

値の期待値であるので、中心付近 ( $j = n/2$  付近) の値が大きくなっている。当然だが  $EBV(j)$  は中心をピークとして左右対称になっている。これにより  $BV(t_j)$  では出現位置により不公平な評価を得ていたものが平滑化されている。

### $S(w_i)$ の算出

本アルゴリズムは単語間の距離を最重要視して評価値計算を行っているが、それに加えて TF/IDF 法などで用いられるテキスト内での単語の出現頻度  $TF$  (Term Frequency) の概念も考慮する。つまり、テキスト  $T$  内で複数回出現した単語はある程度重要視すべきである、ということである。

まず、テキスト  $T$  内で複数回出現した単語についてその単語の  $EBV(w_i)$  の平均値  $AveEBV(w_i)$  を計算しておく。例えば、単語  $w_a$  と単語  $w_b (a \neq b)$  が同じ単語だったとすると、 $AveEBV(w_a) = AveEBV(w_b) = (EBV(w_a) + EBV(w_b))/2$  となる。無論、 $T$  内で出現が 1 回のみ単語  $w_i$  に関しては  $AveEBV(w_i) = EBV(w_i)$  である。

さらに単語  $w_i$  の  $tf$  値 ( $T$  内での出現回数) を用いて以下の式で表される重み  $V(w_i)$  を計算する。

$$V(w_i) = 1 + \frac{tf(w_i)}{n} \log tf(w_i) \quad (5)$$

式 (5)<sup>1</sup> で使われるパラメータは以下の通りである。

- $tf(w_i)$  … テキスト  $T$  内での単語  $w_i$  の出現回数

$n$  の意味と対比させると、 $tf$  の値は本来「テキスト  $T$  内での単語  $w_i$  が出現するセンテンスの数」とすべきである。しかし、今回  $tf$  の値を「テキスト  $T$  内での単語  $w_i$  の出現回数」とした。これは、単語  $w_i$  が複数回出現したセンテンスはその語について重要なセンテンスであるので、そのセンテンスの  $tf$  を 1 とするのはではなく、単語  $w_i$  の出現回数とすべきと考えたからである。

そして、得られた  $AveEBV(w_i)$  と  $V(w_i)$  を用いて以下の式でテキスト  $T$  で出現する単語  $w_i$  の評価値  $S(w_i)$  を計算する。

<sup>1</sup>式 (5) は初めは  $tf$  の値のみを重みとしていた。しかし、これでは複数回出現した語が重要視し過ぎてほぼこの重みのみの評価値となる。次に、 $tf$  の値をセンテンスのべ数  $n$  で割ったものを重みとした。この場合、重みが小さすぎ、ほとんど意味をなさなかった。このような試行錯誤の結果、上のような式となった。

表 3:  $S(w_l)$  算出までの各値の例

キーワード K	A B											
テキスト T	A	G	B	E	G	A	F	C	F	H	D	E
$EBV(w_l)$	4.33	4.33	4.33	3.33	3.33	2.89	2.89	2.89	2.22	2.22	1.67	1.67
$AveEBV(w_l)$	3.61	3.83	4.33	2.50	3.83	3.61	2.56	2.89	2.56	2.22	1.67	2.50
$tf(w_l)$	2	2	1	2	2	2	2	1	2	1	1	2
$V(w_l)$	1.28	1.28	1	1.28	1.28	1.28	1.28	1	1.28	1	1	1.28
$S(w_l)$	4.62	4.90	4.33	3.19	4.90	4.62	3.27	2.89	3.27	2.22	1.67	3.19

表 4: 単語毎の  $S(w)$

$w_l$	A	B	C	D
$S(w)$	4.62	4.33	2.89	1.67
$w_l$	E	F	G	H
$S(w)$	3.19	3.27	4.90	2.22

$$S(w_l) = AveEBV(w_l) \times V(w_l) \quad (6)$$

こうして求められた  $S(w_l)$  を、本アルゴリズムでのテキスト  $T$  内で出現する単語  $w_l$  の評価値とする。

表 3 に  $S(w_l)$  算出までの例を示し、表 4 に各単語  $w$  毎の  $S(w)$  を示す。テキスト  $T$  内では単語 A, E, F, G が 2 回出現しているので  $tf(w_l)$  は 2 となっており、その他の単語については  $tf$  値は 1 となっている。重み  $V(w_j)$  は  $tf$  値を基に計算しているので、 $tf$  値が 1 の単語については 1, 2 回出現している単語については 1 より大きな値をとっている。そして最終的な単語の評価値  $S(w_l)$  が求められ、本アルゴリズムでは、テキスト  $T$  内の単語は、評価値の大きい G, A, B, F, E, C, H, D の順でキーワード群  $K$  へ関連度が高いとみなす。

## 4.2 Robertson's Selection Value

Robertson's Selection Value(RSV) では、単語  $w$  が適合文書集合のみに偏って出現し、不適合文書集合にはほとんど出現しない場合ほど、評価値が高くなる特徴がある。

RSV は以下の式で求められる。

$$RSV_w = \left( \frac{df_w^+}{R^+} - \frac{df_w^+ + df_w^-}{R^+ + R^-} \right) \left\{ \alpha \log \frac{R^+ + R^-}{df_w^+ + df_w^-} + (1 - \alpha) \log \frac{(df_w^+ + 0.5)/(R^+ - df_w^+ + 0.5)}{(df_w^- + 0.5)/(R^- - df_w^- + 0.5)} \right\} \quad (7)$$

式 (7) で用いられているパラメータは以下の通りである。

- $R^+$  … 適合文書数
- $df_w^+$  … 語  $w$  を含む適合文書数
- $R^-$  … 不適合文書合計数
- $df_w^-$  … 語  $w$  を含む不適合文書数
- $\alpha$  … 制御パラメータ ( $0 \leq \alpha \leq 1$ )

式 (7) で用いられている定数 0.5 は、対数が取れるようにするための調整値である。また、用いられている  $\log$  は自然対数である。

## 4.3 有用度算出

RSV は文書毎の重み付けしかできない為、ある程度の文書数が必要となる問題がある。また、語  $w$  が文書内のどの位置に出現しても同じ重みとなる問題もある。これらを解決するために関連単語抽出アルゴリズムを用いる。単語  $w$  における RSV の評価値を  $RSV_w$ 、関連単語抽出アルゴリズムの評価値を  $S(w)$  とする。式としては以下のようになる。

$$Score(w) = S(w) \times RSV_w \quad (8)$$

これにより同様の文書に出現している語が複数存在したとしてもクエリの語の近辺に出現する語の方が有用度は高くなる。

## 5 評価実験

### 5.1 実験方法

50 件のクエリを用いて 3 人の被験者に Web 検索を行ってもらう。まず、検索エンジン goo を用いて検索結果を評価する。続いて、RSV によって拡張されたクエリと、提案手法によって拡張されたクエリを用いて、検索結果を評価する。以下に詳細を示す。





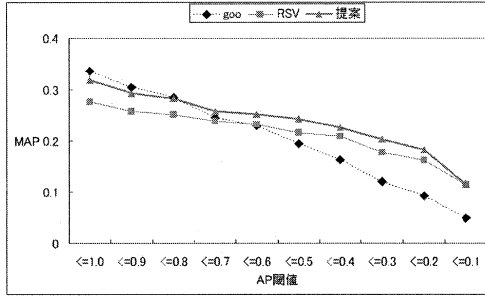


図 2: R10 と P1 の場合

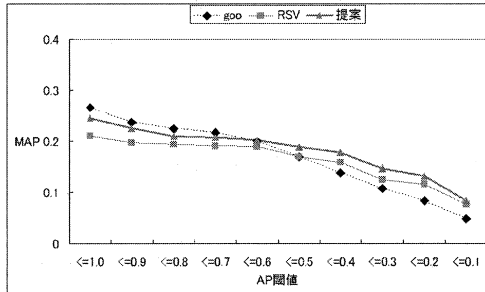


図 3: R20 と P1 の場合

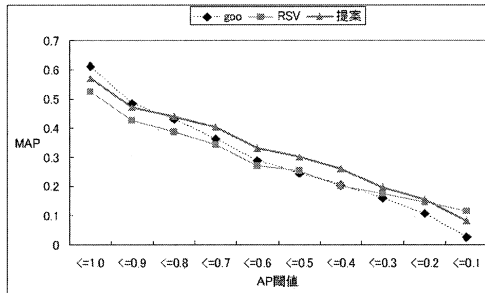


図 4: R10 と P2 の場合

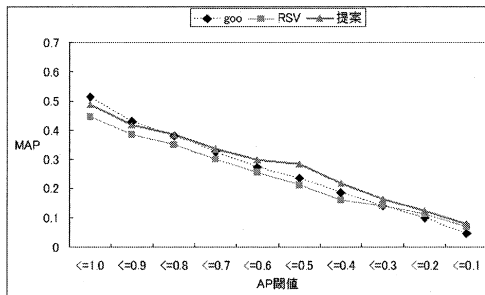


図 5: R20 と P2 の場合

### 5.3 考察

まず、RSV と提案手法の比較に関して考察する。図 2 から図 5 より、どのパターンにおいても、提案手法の MAP が RSV の MAP を上回っている。提案手法は、RSV と関連単語抽出アルゴリズムを合わせて利用しているので、この結果は、関連単語抽出アルゴリズムがクエリ作成に関して有効に働いていることを示す。

次に、goo と提案手法の比較に関して考察する。図 2 から図 5 が示すように、どのパターンにおいても goo における平均精度がある一定値以下のクエリに対して、常に提案手法の方が高い MAP を得ることがわかる。

図 2 と図 3 を比較すると、図 3 の方が低い MAP を示す。これは、上位 20 件に含まれる適合文書の割合が、上位 10 件に含まれる適合文書の割合より低いことを示す。図 4 と図 5 に関しても同様である。つまり、上位 10 件を閲覧することでユーザは必要な文書を得ることができると示している。

ここで、図 2 と図 4 を比較すると、どちらもほぼ同じ傾向を示すが、図 2 は「すごく良い」の評価を得た文書のみを適合文書としていて、適合文書数が少ないので、図 4 に比べて低い MAP を示している。この 2 つの図は、厳しい評価をするユーザ、甘い評価をするユーザ、どちらに対しても、goo による平均精度が 0.8 以下のクエリに対しては、提案手法によるクエリ拡張が有効に働くことを示している。

以上より、本システムで生成された拡張クエリが、Web 検索に有効に働くこと、すなわち、関連単語抽出アルゴリズムがユーザの意図を表す適切な単語の抽出に効果があると言える。

## 6 おわりに

本研究では、ユーザがシステムにクエリを与え、Web ページへの評価を行い、その結果、クエリの関連語を生成するシステムを提案した。

本研究では、関連単語抽出アルゴリズムを用いた関連語の評価方法を用いた。一般的な RSV のみを用いる手法に比べ、文書内に存在するか否かだけでなく、センテンス間の距離に着目し、クエリ内の語とどの程度近接して各単語が出現するかという評価を用いることにより、検索に有用な語に高い得点を与える。

実験では、RSV と関連単語抽出アルゴリズムを用いた関連語の評価方法が効率よく作用し、既存の検索エンジン goo での検索結果が適切でなかった場合に、本システムが有効に働くことがわかった。また、本システムは、ユーザがクエリに適切な語を追加できない場合、即ち、クエリに用いられている語が少ない場合で、かつその語が検索語として有用でない場合に最も精度が改善されるという特徴がある。当初の目的であるユーザが適切なクエリを追加できない場合にシステムが自動的に関連語を追加するという点から判断しても、本システムは効率よく作用している。

今回、予備実験でユーザに Web ページを評価してもらって、その結果を適合文書と不適合文書の選択に利用した。これにより、適切な単語の評価ができたが、この作業は非常に面倒である。ユーザに負担をかけないため、適合文書と不適合文書は自動的に選択されることが望ましい。これは今後改善していく予定である。

また、本実験では、50 件のクエリを 3 名の被験者によって実験データを取得した。被験者は各クエリに対して 20 ページを評価、つまり、合計で 1,000 ページの評価を行った。しかし、まだデータの数が十分とは言えない。今後は、クエリの数を増やして、被験者の数も増やすことによって、より実験データの信頼性を増したいと思う。

本研究では、関連単語抽出アルゴリズムがユーザの意図を表す適切な単語の抽出に効果があることがわかった。今回は多くのユーザフィードバックを利用したが、今後はユーザへの負担を減らし、将来的には自動的に単語抽出ができるようにしたいと思う。

## 謝辞

本研究の実験を行うにあたり、九州大学工学部電気情報工学科の倉門浩二氏、田代祐一氏、中村徹氏には多大な協力をして頂いた。ここに深く感謝します。

## 参考文献

- [1] Lawrence, P., Sergey, B., Rajeev, M. and Terry, W.: “The PageRank Citation Ranking: Bringing Order to the Web”, Technical Report, Stanford University, 1998
- [2] Masada, T., Kanazawa, T., Takasu, A. and Adachi, J.: “Improving Web Search by Query Expansion with a Small Number of Terms”, NTCIR-5 Workshop Meeting, (2005)
- [3] S. E. Robertson and K. Spark, J.: “On relevance weights with little relevance information”, the 20th Annual International ACM SIGIR Conference(SIGIR '97), pp. 16-24.
- [4] 大石 哲也, 峯 恒憲, 長谷川 隆三, 藤田 博, 越村 三幸, 倉元 俊介, 永田 廣人: “ユーザのスケジュールを考慮した Web 検索手法”, Joint Agent Workshop and Symposium 2007
- [5] 大塚 真吾, 喜連川 優: “大規模アクセスログを用いた検索支援システムの提案”, 日本データベース学会 Letters Vol.5, No.1, 2006
- [6] 岡部正幸, 山田誠二: “トランスダクティブ学習による最小文書判定からのクエリ拡張”, 人工知能学会論文誌 21 卷 4 号 I, pp.398-405, 2006
- [7] 倉元 俊介, 永田 廣人, 大石 哲也, 峯 恒憲, 長谷川 隆三, 藤田 博, 越村 三幸: “単語間の距離を利用した関連単語抽出アルゴリズム”, 火の国情報シンポジウム 2007
- [8] 馬場肇: “Google の秘密 - PageRank 徹底解説”, <http://www.kusastro.kyoto-u.ac.jp/~baba/wais/pagerank.html>
- [9] goo, <http://www.goo.ne.jp/>
- [10] Google, <http://www.google.co.jp/>
- [11] Yahoo! JAPAN, <http://www.yahoo.co.jp/>
- [12] 高速形態素解析システム “MeCab”, <http://mecab.sourceforge.jp/>